



## КОНТРОЛЬНО-СЧЕТНЫЙ ОРГАН МОТЫГИНСКОГО РАЙОНА

ул. Партизанская, 26;  
пгт. Мотыгино; 663400

Телефон (839141) 23-1-07  
[motkso@mail.ru](mailto:motkso@mail.ru)

---

исх. № 74 от «10» апреля 2023г.

### ЗАКЛЮЧЕНИЕ

на отчет об исполнении бюджета Рыбинского сельсовета Мотыгинского  
района за 2022 год

п. Мотыгино  
2023 год

## 1. Общие положения

Заключение Контрольно-счетного органа, Мотыгинского района (далее – КСО) на отчет об исполнении бюджета Рыбинского сельсовета Мотыгинского района за 2022 год (далее – Заключение) подготовлено с учетом результатов внешней проверки годовой бюджетной отчетности главного администратора бюджетных средств администрации Рыбинского сельсовета на основании:

- соглашения о передаче Контрольно-счетному органу Мотыгинского района полномочий контрольно-счетного органа поселения по осуществлению внешнего муниципального финансового контроля от 03.10.2022 г.;
- статьи 264.4 Бюджетного кодекса Российской Федерации;
- Положения о бюджетном процессе Рыбинского сельсовета, утвержденного решением Рыбинского сельского Совета депутатов от 15.09.2022г. № 26-123 (далее – Положение о бюджетном процессе);
- Порядка проведения внешней проверки годового отчета об исполнении бюджета Рыбинского сельсовета, утвержденного решением Рыбинского сельского Совета депутатов от 29.04.2021г. № 14-43(далее – Порядок).

Годовой отчет об исполнении бюджета Рыбинского сельсовета за 2022 предоставлен для проведения внешней проверки в Контрольно-счетный орган Мотыгинского района 28.02.2023г., что соответствует требованиям статьи 264.4 Бюджетного кодекса Российской Федерации и разделу 4 Порядка.

В Заключении отражены результаты внешней проверки годового отчета бюджета Рыбинского сельсовета Мотыгинского района за 2022 в том числе:

- анализ показателей исполнения бюджета сельсовета за отчетный год в сравнении с показателями, утвержденными Решением Рыбинского сельского Совета депутатов от 24.12.2021года № 21-94 «О бюджете Рыбинского сельсовета на 2022 год и на плановый период 2023-2024 годов» и сводной бюджетной росписью;

- анализ исполнения основных показателей доходной части бюджета в течение отчетного периода;

- динамика исполнения основных показателей местного бюджета в сравнении с предыдущим годом.

### ***Задачами проведения внешней проверки является:***

- определение соблюдения единого порядка составления и представления годовой бюджетной отчетности, ее соответствия требованиям, предъявляемым законодательством;

- оценка показателей по исполнению бюджета и установление соответствия фактического исполнения бюджета его плановым назначениям;

- оценка качества планирования прогнозных параметров местного бюджета;

- установление законности, полноты и достоверности, представленных в составе отчета об исполнении местного бюджета документов и материалов.

Далее по тексту могут применяться следующие сокращения:

Российская Федерация - РФ;

Контрольно-счетный орган Мотыгинского района - КСО;

Бюджетный кодекс Российской Федерации - БК РФ;

главные администраторы бюджетных средств - ГАБС;

главные распорядители бюджетных средств - ГРБС;

В отдельных случаях незначительные расхождения между итогом и суммой слагаемых объясняются округлением данных.

## **1.1 Анализ правовой базы**

### **1.1.1 Анализ отчетности главного администратора бюджетных средств**

Внешней проверке отчёта по исполнению бюджета Рыбинского сельсовета за 2022 предшествовала внешняя проверка бюджетной отчётности главного администратора бюджетных средств. Главным администратором бюджетных средств является администрация Рыбинского сельсовета.

Внешняя проверка годовой бюджетной отчетности ГАБС за 2022 год осуществлялась в форме камеральной проверки.

В результате внешней проверки годовой бюджетной отчетности главного администратора бюджетных средств администрации Рыбинского сельсовета, *установлено, что годовая бюджетная отчетность ГАБС составлена с нарушением инструкции № 191н «Об утверждении инструкции о порядке составления и представления годовой, квартальной и месячной отчетности об исполнении бюджетов бюджетной системы Российской Федерации» (казенные учреждения).*

По результатам внешней проверки годовой бюджетной отчетности администрации Рыбинского сельсовета выявлены факты искажения данных бюджетной отчетности, повлиявшие на ее достоверность.

Бюджетная отчетность признается недостоверной в случаях искажения данных:

- в форме 0503128 «Отчет о бюджетных обязательствах», в форме 503123 «Отчет о движении денежных средств», *где показатели не соответствуют данным Главных книг.*

Искажение показателей бюджетной отчетности содержит признаки административного правонарушения, ответственность за которое предусмотрена частями 2- 4 статьи 15.15.6 Кодекса РФ об административных правонарушениях.

Установлены факты, *способные негативно повлиять на достоверность бюджетной отчетности.*

В соответствии с п.7 инструкции 191н целях составления годовой бюджетной отчетности проводится инвентаризация активов и обязательств в порядке, установленном экономическим субъектом в рамках формирования его учетной политики (в ред. Приказа Минфина России от 02.11.2017 N 176н).

В нарушение п.7 инструкцией 191н не проведена инвентаризация нефинансовых активов, составляющих имущество казны администрация Рыбинского сельсовета.

Отражение показателей в формах отчетности ГАБС производится с нарушением требований Инструкции № 191н (ф. 0503123, ф. 0503160).

*В ходе внешней проверки выявлено 12 нарушений общих требований к бюджетной отчетности ГАБС, величина искажения показателей бюджетной отчетности составила 2,85 тыс. руб.*

*Уточненные формы бюджетной отчетности в КСО не представлены.*

**Дебиторская задолженность** по администрации Рыбинского сельсовета на начало 2022 года составила 2 913,71 тыс. рублей, на конец 2022 года дебиторская задолженность увеличилась и составила 2 620,24 тыс. руб. Дебиторская задолженность образована, в основном, за счет платежей по доходам (2 435,41 тыс. руб.), которые составляют 92,94% от общей суммы задолженности.

**Кредиторская задолженность** по администрации Рыбинского сельсовета на начало 2022 года составила 181,82 тыс. рублей, на конец 2022 года - 201,05 тыс. руб. (зadolженность по налогам в межрайонную ИФНС России № 17 по Красноярскому краю). Увеличение составило 19,23 тыс. руб.

### **1.1.2 Анализ отчетности об исполнении местного бюджета**

Согласно ст.22 Положения о бюджетном процессе в Рыбинском сельсовете внешняя проверка годового отчета об исполнении местного бюджета осуществляется КСО в соответствии с Порядком проведения внешней проверки годового отчета об исполнении бюджета Рыбинского сельсовета с соблюдением требований БК РФ.

При проведении внешней проверки годовой бюджетной отчетности об исполнении бюджета Рыбинского сельсовета за 2022 год установлено, что бюджетная отчетность представлена в соответствии с п.3 ст.264.1 БК РФ:

- 1) Отчет об исполнении бюджета;
- 2) Баланс исполнения бюджета;
- 3) Отчет о финансовых результатах деятельности;
- 4) Отчет о движении денежных средств;
- 5) Пояснительная записка.

Отчет об исполнении бюджета содержит данные об исполнении бюджета по доходам, расходам и источникам финансирования дефицита бюджета в соответствии с бюджетной классификацией Российской Федерации.

По результатам сравнительного анализа показателей годового отчета об исполнении местного бюджета за 2022 год с показателями бюджетной отчетности ГАБС (по основным параметрам: доходам, расходам) расхождений не установлено.

### **1.1.3 Соблюдение бюджетного законодательства при формировании местного бюджета на 2022 год**

В соответствии со статьей 215.1 БК РФ исполнение и организация исполнения бюджета обеспечивается администрацией Рыбинского сельсовета. Часть полномочий муниципального образования Рыбинский сельсовет по

составлению проекта бюджета поселения, осуществления контроля за его исполнением, **составлению отчета об исполнении бюджета поселения переданы муниципальному образованию Мотыгинский район на 2022-2024 годы** по соглашению № 5 от 14.01.2022. Непосредственным исполнителем переданных полномочий со стороны Района выступает муниципальное казенное учреждение **«Централизованная бухгалтерия муниципального образования Мотыгинский район»**.

Предоставленная бюджетная отчетность Рыбинского сельсовета составлена централизованной бухгалтерией и подписана бухгалтером-специалистом, осуществляющей ведение бюджетного учета и руководителем главного администратора, главного распорядителя, получателя бюджетных средств - Главой Рыбинского сельсовета.

В течение 2022 года в решение о бюджете 4 раза вносились изменения (решениями Рыбинского сельского Совета депутатов от 16.02.2022 г. № 22-99, от 27.04.2022г. № 23-107, от 27.06.2022 г. № 25-120, от 21.12.2022г. № 28-132).

## **2. Исполнение бюджета**

### **2.1 Общие итоги исполнения бюджета**

Решением о бюджете от 24.12.2021 года № 21-94 (в ред. от 24.12.2021) основные характеристики местного бюджета на 2022 год утверждены в следующем объеме:

доходы – 11 945,02 тыс. руб.;

расходы – 11 945,02 тыс. руб.;

дефицит местного бюджета - 0 тыс.руб.;

источники внутреннего финансирования дефицита местного бюджета – 0 тыс.руб.

В течение 2022 года в решение о бюджете 4 раза вносились изменения, согласно внесенным изменениям (в ред. от 21.12.2022) основные характеристики местного бюджета на 2022 г утверждены в следующем объеме:

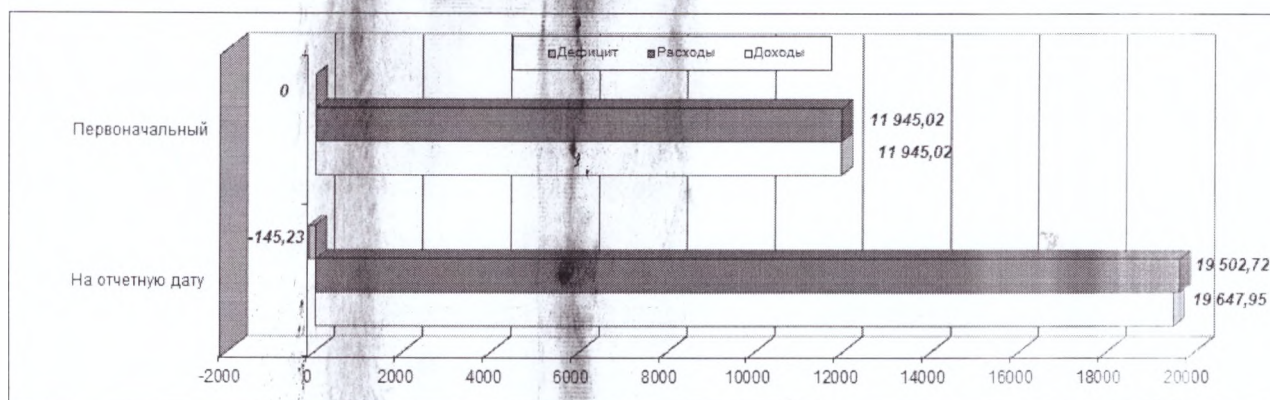
доходы – 19 502,72 тыс. руб.;

расходы – 19 647,95 тыс. руб.;

дефицит местного бюджета – 145,23 тыс.руб.;

источники внутреннего финансирования дефицита местного бюджета - 145,23 тыс.руб.

В течение отчетного периода доходы бюджета увеличены на 7 557,70 тыс. руб., или на 63,27%, при этом собственные доходы уменьшены на 46,65 тыс.руб. (неналоговые доходы уменьшены на 46,65 тыс.рублей), безвозмездные поступления увеличены на 7 604,35 тыс. руб.. Расходы бюджета увеличены на 7 702,93 тыс. руб., что привело к дефициту местного бюджета в размере 145,23 тыс.руб.



**Согласно годовому отчету об исполнении местного бюджета за 2022 год доходы местного бюджета составили 19 235,17тыс. руб., что на 267,55тыс. рублей меньше утвержденных бюджетных назначений.**

**Расходы местного бюджета исполнены в объеме 19 314,72 тыс. рублей, что на 333,23 тыс. рублей ниже утвержденных бюджетных назначений.**

Уточненные бюджетные назначения по доходам и расходам за отчетный год исполнены на 98,63 % и 98,30% соответственно.

**Местный бюджет исполнен с дефицитом в сумме 79,55 тыс. рублей.**

Динамика исполнения местного бюджета представлена в таблице 1.

Таблица 1

Наименование показателя	2021	2022	Темп роста, %
Доходы	11 924,18	19 235,17	161,31
Расходы	11 966,77	19 314,72	161,4
Дефицит (-)/ Профицит(+)	-42,59	-79,55	x

По состоянию на 01.01.2023 дебиторская задолженность Рыбинского сельсовета составила 2 620,24 тыс. руб. В сравнении с 2021г.(2 913,71тыс.руб.) дебиторская задолженность увеличилась на 293,46 тыс. руб.

Дебиторскую задолженность составляют дебиторская задолженность по доходам и дебиторская задолженность по расходам (авансовые платежи).

**Дебиторская задолженность по доходам** составляет 2 435,41 тыс. руб., из них:

- Межрайонная ИФНС России № 17 по Красноярскому краю в сумме 43,38 тыс. руб., из них 43,15 тыс. руб. просроченная задолженность;

- Общество с ограниченной ответственностью «АКТОР» в сумме 1 159,19 тыс. руб., из них 1 159,19 тыс. руб. долгосрочная задолженность;

- ООО «Ангарская ТГК» в сумме 1 215,51 тыс. руб., из них 1 215,51 тыс. руб. долгосрочная задолженность;

- ООО «СибирьЭнергоМонтаж» в сумме 17,33 тыс. руб. из них 17,33 тыс.

руб. долгосрочная задолженность.

**Дебиторская задолженность по расходам (авансовые платежи)** составляет 184, 83 тыс. руб., из них

- ОАО «Ростелеком» в сумме 14,25 тыс. руб.;
- ПАО «Ростелеком» в сумме 23, 52 тыс. руб.;
- ПАО «Красноярскэнергосбыт» в сумме 146, 03 тыс. руб.;
- отчислениям в фонды в размере 1, 03 тыс. руб.

По состоянию на 01.01.2023 года кредиторская задолженность на начало отчетного периода составляет 181, 82 тыс. руб., на конец отчетного периода увеличилась на 19, 23 тыс. руб. и составила 201, 05 руб. (задолженность по налогам в межрайонную ИФНС России № 17 по Красноярскому краю).

**Пояснения о причинах изменения дебиторской и кредиторской задолженности, анализ и причины возникновения долгосрочной и просроченной задолженности, информация о принимаемых мерах по сокращению дебиторской задолженности - в текстовой части Пояснительной записки не прописаны.**

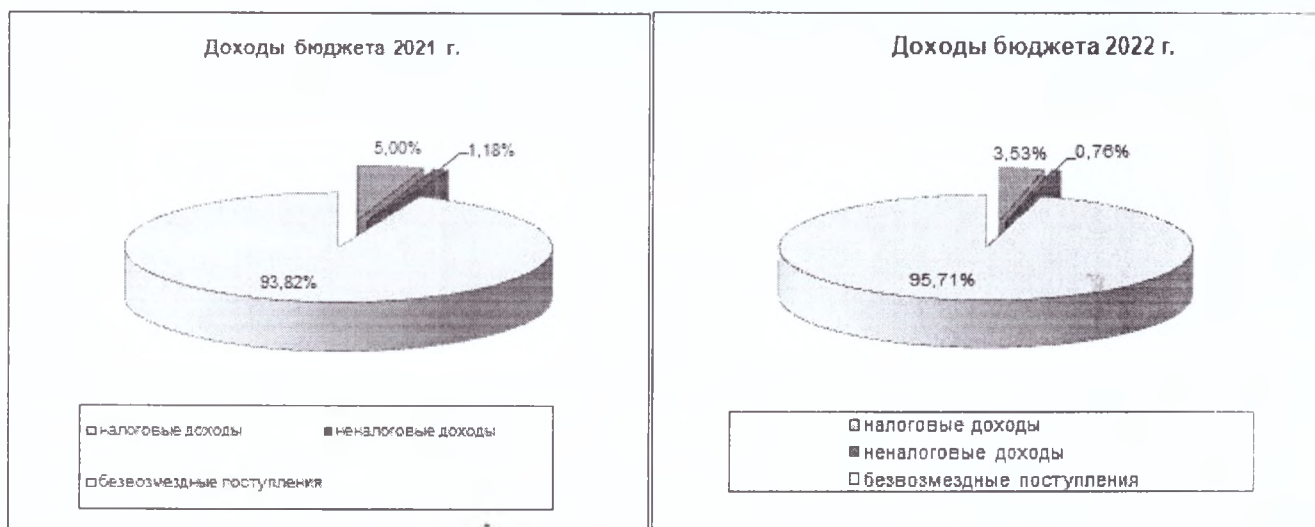
## **2.2 Исполнение бюджета по доходам**

Исполнение местного бюджета по доходам по итогам 2022 года составило 19235,17 тыс. руб. или 98,63% от утвержденных бюджетных назначений, в том числе:

- налоговые доходы – 679,06 тыс. руб. или 78,83 %;
- неналоговые доходы – 146,38 тыс. руб. или 66,94 %;
- безвозмездные поступления – 18 409,74 тыс. руб. или 99,93 %.

Анализ структуры доходов местного бюджета показал изменение доли видов доходов в общем объеме поступлений. Удельный вес налоговых доходов в общем объеме поступлений в 2022 году составил – 3,53 %; неналоговых доходов – 0,76 %, безвозмездных поступлений – 95,71 %. Данные показатели за 2021 год составили соответственно – 5,00 %; 1,18 % и 93,82 %.

В структуре доходов бюджета сельсовета доля налоговых и неналоговых доходов по сравнению с предыдущим отчетным периодом уменьшилась на 1,89 % и по итогам 2022 года составила 4,29 %. (в 2021г. –6,18%). Основным доходным источником местного бюджета, как и в предыдущие годы, являются безвозмездные поступления, формирующие более 90 % поступлений в местный бюджет.



В ходе проверки проведен сравнительный анализ исполнения доходной части местного бюджета.

Исполнения бюджета в разрезе по доходам, за период с 2021 г. по 2022 г. приведено в таблице 2 (тыс.руб.).



Наименование показателя	исполнение 2021 года	Первоначально решение о бюджете (ред. от 24.12.2021 № 21-94)	Назначено решением о бюджете (ред. от 21.12.2022 № 28-132 )	Утвержденные бюджетные назначения по отчету по кассовому плану 2022	Исполнено по годовой отчетности 2022	Отклонения по исполнению 2022 гр5-гр4	Отклонения утвержденных по отчету от первоначального решения гр4-гр2	Отклонения утвержденных от назначенных по решению гр4-гр3	Отклонения от исполнения 2021г гр5-гр1	% исполнения гр5/4*100	Удельный вес исполнения в общей сумме доходов 2022г.
	1	2	3	4	5	6	7	8	9	10	11
<b>НАЛОГОВЫЕ И НЕНАЛОГОВЫЕ ДОХОДЫ</b>	737,13	1 126,79	1 080,14	1 080,14	825,44	-254,70	-46,65	0,00	88,31	76,42	4,29
<b>НАЛОГ НА ДОХОДЫ ФИЗИЧЕСКИХ ЛИЦ</b>	287,42	337,65	337,65	337,65	182,78	-154,87	0,00	0,00	-104,64	54,13	0,95
<b>НАЛОГИ НА ТОВАРЫ (РАБОТЫ, УСЛУГИ), РЕАЛИЗУЕМЫЕ НА ТЕРРИТОРИИ РОССИЙСКОЙ ФЕДЕРАЦИИ</b>	88,53	179,10	179,10	179,10	206,75	27,65	0,00	0,00	118,22	115,44	1,07
<b>НАЛОГИ НА СОВОКУПНЫЙ ДОХОД</b>	0,76	1,36	1,36	1,36	5,26	3,90	0,00	0,00	4,50	386,61	0,03
<b>НАЛОГИ НА ИМУЩЕСТВО</b>	26,22	117,97	117,97	117,97	120,76	2,79	0,00	0,00	94,54	102,36	0,63
Налог на имущество физических лиц	26,22	117,97	117,97	117,97	120,76	2,79	0,00	0,00	94,54	102,36	0,63
<b>ЗЕМЕЛЬНЫЙ НАЛОГ</b>	189,84	224,34	224,34	224,34	161,36	-62,98	0,00	0,00	-28,48	71,93	0,84
Земельный налог с организаций	168,47	210,28	210,28	210,28	151,27	-59,01	0,00	0,00	-17,20	71,94	0,79
Земельный налог с физических лиц	21,37	14,06	14,06	14,06	10,09	-3,97	0,00	0,00	-11,28	71,78	0,05
<b>ГОСУДАРСТВЕННАЯ ПОШЛИНА</b>	4,12	1,04	1,04	1,04	2,16	1,12	0,00	0,00	-1,96	207,69	0,01
<b>ДОХОДЫ ОТ ИСПОЛЬЗОВАНИЯ ИМУЩЕСТВА, НАХОДЯЩЕГОСЯ В</b>	140,24	218,68	218,68	218,68	146,38	-72,30	0,00	0,00	6,14	66,94	0,76

<b>ГОСУДАРСТВЕННОЙ И МУНИЦИПАЛЬНОЙ СОБСТВЕННОСТИ</b>												
Доходы от сдачи в аренду имущества, составляющего казну сельских поселений (за исключением земельных участков)	140,24	218,68	218,68	218,68	146,38	-72,30	0,00	0,00	6,14	66,94	0,76	
<b>ДОХОДЫ ОТ ОКАЗАНИЯ ПЛАТНЫХ УСЛУГ И КОМПЕНСАЦИИ ЗАТРАТ ГОСУДАРСТВА</b>	<b>0,00</b>	<b>46,65</b>	<b>0,00</b>	<b>0,00</b>	<b>0,00</b>	<b>0,00</b>	<b>-46,65</b>	<b>0,00</b>	<b>0,00</b>	<b>0,00</b>	<b>0,00</b>	
<b>ПРОЧИЕ НЕНАЛОГОВЫЕ ДОХОДЫ(инициативные платежи)</b>	<b>0,00</b>	<b>0,00</b>	<b>0,00</b>	<b>0,00</b>	<b>0,00</b>	<b>0,00</b>	<b>0,00</b>	<b>0,00</b>	<b>0,00</b>	<b>0,00</b>	<b>0,00</b>	
<b>БЕЗВОЗМЕЗДНЫЕ ПОСТУПЛЕНИЯ ОТ ДРУГИХ БЮДЖЕТОВ БЮДЖЕТНОЙ СИСТЕМЫ РОССИЙСКОЙ ФЕДЕРАЦИИ</b>	<b>11 222,03</b>	<b>10 818,23</b>	<b>18 422,58</b>	<b>18 422,58</b>	<b>18 409,74</b>	<b>-12,84</b>	<b>7 604,35</b>	<b>0,00</b>	<b>7 187,71</b>	<b>99,93</b>	<b>95,71</b>	
<i>Дотации бюджетам бюджетной системы Российской Федерации</i>	<i>4 323,76</i>	<i>4 007,75</i>	<i>4 007,75</i>	<i>4 007,75</i>	<i>4 007,75</i>	<i>0,00</i>	<i>0,00</i>	<i>0,00</i>	<i>-316,01</i>	<i>100,00</i>	<i>20,84</i>	
Дотации на выравнивание бюджетной обеспеченности	0,00	4 007,75	4 007,75	4 007,75	4 007,75	0,00	0,00	0,00	4 007,75	100,00	20,84	
Дотации бюджетам (сельских или городских) поселений на выравнивание бюджетной обеспеченности из бюджета субъекта Российской Федерации (за счет средств субвенций краевого бюджета)	0,00	800,50	800,50	800,50	800,50	0,00	0,00	0,00	800,50	100,00	4,16	
Дотации бюджетам (сельских или городских) поселений на выравнивание бюджетной обеспеченности из бюджета субъекта Российской Федерации (за счет средств районного бюджета)	0,00	3 207,25	3 207,25	3 207,25	3 207,25	0,00	0,00	0,00	3 207,25	100,00	16,67	
<i>Субвенции бюджетам бюджетной системы Российской Федерации</i>	<i>108,97</i>	<i>113,30</i>	<i>117,92</i>	<i>117,92</i>	<i>117,92</i>	<i>0,00</i>	<i>4,62</i>	<i>0,00</i>	<i>8,95</i>	<i>100,00</i>	<i>0,61</i>	


Субвенции бюджетам (сельских или городских) поселений на выполнение передаваемых полномочий субъектов Российской Федерации (на создание и обеспечение деятельности административных комиссий)	0,00	3,50	3,63	3,63	3,63	0,00	0,13	0,00	3,63	100,00	0,02
Субвенции бюджетам (сельских или городских) поселений на осуществление первичного воинского учета на территориях, где отсутствуют военные комиссариаты	0,00	109,80	114,29	114,29	114,29	0,00	4,49	0,00	114,29	100,00	0,59
<i>Субсидии</i>	<i>983,93</i>	<i>0,00</i>	<i>6 076,40</i>	<i>6 076,40</i>	<i>6 076,40</i>	<i>0,00</i>	<i>6 076,40</i>	<i>0,00</i>	<i>5 092,47</i>	<i>100,00</i>	<i>31,59</i>
Прочие субсидии бюджетам сельских поселений (на ремонт коммунальной инфраструктуры)	0,00	0,00	218,30	218,30	218,30	0,00	218,30	0,00	218,30	100,00	1,13
Прочие субсидии бюджетам сельских поселений (на капитальный ремонт и ремонт автомобильных дорог общего пользования местного значения за счет средств дорожного фонда Красноярского края)	0,00	0,00	5 858,10	5 858,10	5 858,10	0,00	5 858,10	0,00	5 858,10	100,00	30,46
<i>Иные межбюджетные трансферты</i>	<i>5 805,37</i>	<i>6 697,18</i>	<i>8 220,51</i>	<i>8 220,51</i>	<i>8 207,66</i>	<i>-12,84</i>	<i>1 523,33</i>	<i>0,00</i>	<i>2 402,29</i>	<i>99,84</i>	<i>42,67</i>
Прочие межбюджетные трансферты, передаваемые бюджетам (сельских или городских) поселений (на регулирование сбалансированности при осуществлении полномочий по решению вопросов местного значения)	0,00	6 385,73	6 895,97	6 895,97	6 883,12	-12,84	510,24	0,00	6 883,12	99,81	35,78
Прочие межбюджетные трансферты, передаваемые бюджетам (сельских или городских) поселений (на обеспечение первичных мер пожарной безопасности)	0,00	0,00	54,50	54,50	54,50	0,00	54,50	0,00	54,50	100,00	0,28

Прочие межбюджетные трансферты, передаваемые бюджетам (сельских или городских) поселений (на содержание автомобильных дорог общего пользования местного значения)	0,00	311,45	311,45	311,45	311,45	0,00	0,00	0,00	311,45	100,00	1,62
Прочие межбюджетные трансферты, передаваемые бюджетам (сельских или городских) поселений (на содержание автомобильных дорог общего пользования местного значения за счет средств дорожного фонда Красноярского края)	0,00	0,00	682,60	682,60	682,60	0,00	682,60	0,00	682,60	100,00	3,55
Прочие межбюджетные трансферты передаваемые бюджетам сельских поселений на финансовое обеспечение расходных обязательств, связанных с увеличением с 1 июня 2022 года региональных выплат.	0,00	0,00	114,00	114,00	114,00	0,00	114,00	0,00	114,00	100,00	0,59
Прочие межбюджетные трансферты, передаваемые бюджетам (сельских или городских) поселений (на осуществление расходов связанных с соблюдением требований действующего законодательства в области пожарной безопасности)	0,00	0,00	141,99	141,99	141,99	0,00	141,99	0,00	141,99	100,00	0,74
Прочие межбюджетные трансферты передаваемые бюджетам сельских поселений ( на организацию общественных работ, обеспечивающих временную занятость и материальную поддержку безработных граждан)	0,00	0,00	20,00	20,00	20,00	0,00	20,00	0,00	20,00	100,00	0,10
Возврат остатков, имеющих целевое назначение прошлых лет	-34,98	0,00	0,00	0,00	0,00	0,00	0,00	0,00	34,98	0,00	0,00
<b>ВСЕГО ДОХОДОВ</b>	<b>11 924,18</b>	<b>11 945,02</b>	<b>19 502,72</b>	<b>19 502,72</b>	<b>19 235,17</b>	<b>-267,55</b>	<b>7 557,70</b>	<b>0,00</b>	<b>7 310,99</b>	<b>98,63</b>	<b>100,00</b>

Доходы местного бюджета в 2022 году выросли по сравнению с 2021 г. на 7 310,99 тыс. руб.

### Изменение доходов местного бюджета

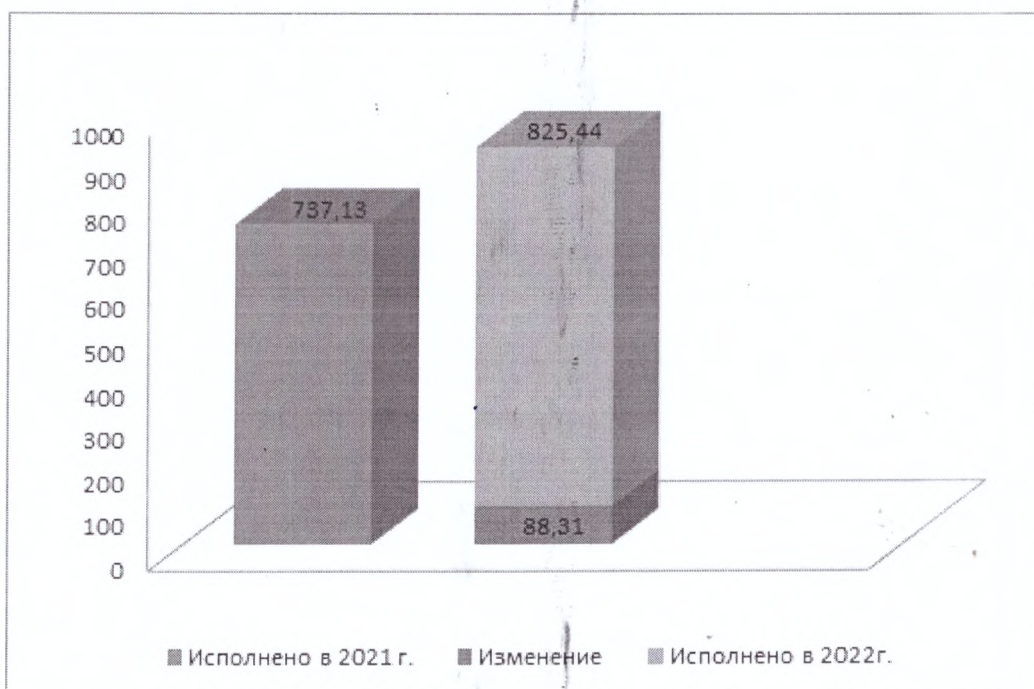
Диаграмма 3



При этом объем налоговых и неналоговых доходов в 2022 году по сравнению с 2021 годом повысился на 88,31 тыс. руб.

Диаграмма 4

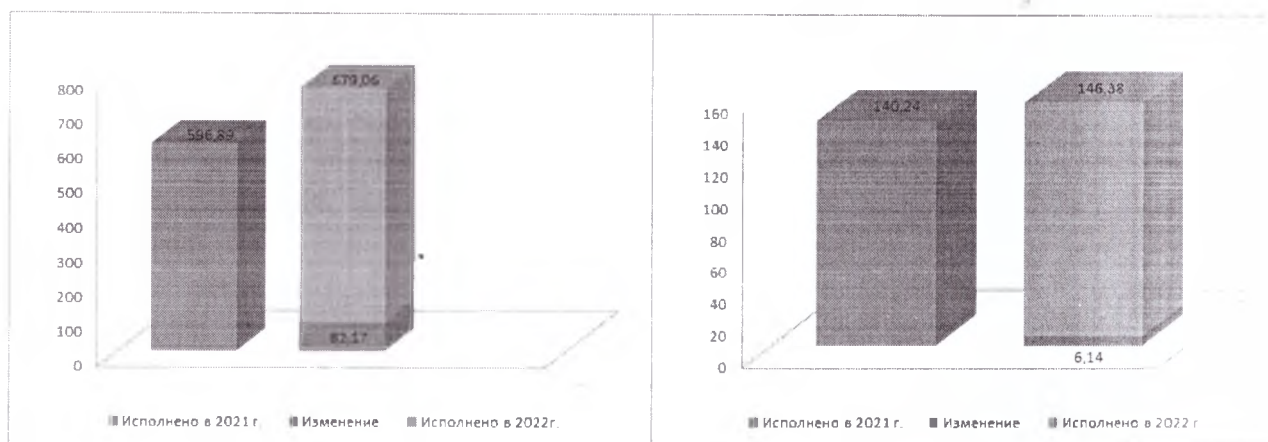
### Изменение налоговых и неналоговых доходов



Увеличение доходных параметров налоговых и неналоговых платежей в сравнении с 2021г. на 88,31 тыс. руб. составило изменение поступлений по следующим видам доходов:

- налоговых - **больше** на 82,17 тыс. руб. (диаграмма 5);
- неналоговых - **больше** на 6,14 тыс. руб. (диаграмма 6).

Диаграмма 5 «Динамика налоговых доходов»      Диаграмма 6 «Динамика неналоговых доходов»



**Увеличение** объема поступлений по налоговым доходам произошло за счет следующих налогов (+217,26):

- налог на товары (работы, услуги), реализуемые на территории РФ - в сумме 118,22тыс. руб.;
- налог на совокупный доход - в сумме 4,50 тыс. руб.;
- налог на имущество - в сумме 94,54 тыс. руб.

При увеличении объема налоговых доходов в целом, объем поступлений **снизился** по следующим налоговым доходам (-135,08):

- налог на доходы физических лиц - на 104,64 тыс. руб.
- земельный налог - на 28,48тыс. руб.;
- государственная пошлина - на 1,96 тыс. руб.

**Увеличение** объема поступлений по неналоговым доходам произошло за счет увеличения доходов от использования имущества, находящегося в государственной и муниципальной собственности, на сумму **6,14** тыс. руб.

### 2.2.1 Налоговые доходы

Налоговые доходы в местный бюджет поступили в 2022 году в размере 679,06 тыс. руб., что на 182,40 тыс. руб., или на 21,17 %, меньше объема налоговых доходов, предусмотренных как первоначальной так и последней редакцией решения о бюджете (таблица 3,4).

Таблица № 3(тыс. руб.)

сравнение исполнения бюджета сельсовета за 2022г. с первоначальным решением на 2022г № 21-94 от 24.12. 2021				
доходы	Решение	Исполнение по отчету	Отклонения	% изменения
налоговые	861,46	679,06	-182,40	21,17

Таблица № 4(тыс. руб.)

сравнение исполнения бюджета сельсовета за 2022г. с решением последней корректировки на 2022г № 28-132 от 21.12. 2022				
доходы	Решение	Исполнение по отчету	Отклонения	% изменения
налоговые	861,46	679,06	-182,40	21,17

Основной удельный вес в структуре налоговых доходов занимают налоги на товары (работы, услуги), реализуемые на территории РФ (30,45%).

Бюджетные назначения **по налогу на доходы физических лиц(101)** (далее – НДФЛ) исполнены в сумме 182,78 тыс. руб., что на 154,87 тыс. руб. меньше объема доходов по налогу на доходы физических лиц, предусмотренных как в первоначальной редакции, так и в последней редакции решения о бюджете.

**Информация по причинам уменьшения налога в текстовой части Пояснительной записки не отражена.**

Бюджетные назначения **по налогу на товары (работы, услуги), реализуемые на территории Российской Федерации(103)**, исполнены в сумме 206,75 тыс. руб., что на 27,65 тыс. руб. больше сумм, предусмотренных как в первоначальной редакции, так и в последней редакции решения о бюджете.

Причиной увеличения поступления налога является увеличение реализации подакцизных товаров.

Бюджетные назначения **на совокупный доход (105)**, исполнены в сумме 5,26 тыс. руб., что на 3,90 тыс. руб. больше сумм, предусмотренных как в первоначальной редакции, так и в последней редакции решения о бюджете. В Пояснениях по увеличению поступления налога прописано, что планирование данного вида налога осуществляется без учета фактических поступлений предыдущих периодов.

Бюджетные назначения **по налогам на имущество (106)** исполнены в сумме 282,12 тыс. руб., что на 60,19 тыс. руб. меньше сумм, предусмотренных как в первоначальной редакции, так и в последней редакции решения о бюджете.

Причиной низкого исполнения бюджетных назначений является неоплата исчисленных к уплате налогов физическими лицами и организациями.

Бюджетные назначения **по государственной пошлине (108)** исполнены в сумме 2,16 тыс. руб., что на 1,12 тыс. руб. больше сумм, предусмотренных как в первоначальной редакции, так и в последней редакции решения о бюджете.

В Пояснениях по увеличению поступления госпошлины прописано увеличение количества нотариальных действий уполномоченными органами.

## 2.2.2 Неналоговые доходы

Неналоговые доходы в местный бюджет поступили в сумме 146,38 тыс. руб., что на 72,30 тыс. руб. **меньше** объема неналоговых доходов предусмотренных как в первоначальной, так и в последней редакции решения о бюджете.

### *Доходы от использования имущества, находящегося в государственной и муниципальной собственности*

Бюджетные назначения по доходам от использования имущества, находящегося в государственной и муниципальной собственности, исполнены в сумме 146,38 тыс. руб., что на 72,30 тыс. руб. **меньше** объема неналоговых доходов предусмотренных как в первоначальной, так и в последней редакции решения о бюджете.

*«Доходы от сдачи в аренду имущества, составляющего государственную (муниципальную) казну (за исключением земельных участков)», которые были запланированы в сумме 218,68 тыс. руб., исполнены в сумме 146,38 тыс. руб. или на 66,94 %.*

Причиной низкого исполнения бюджетных назначений является неоплата арендной платы организациями.

## 2.2.3 Безвозмездные поступления

Безвозмездные поступления от бюджетов других уровней в местный бюджет, в первоначальной редакции решения о бюджете, предусмотрены в сумме 10 818,23 тыс. руб., утвержденные бюджетные назначения на конец отчетного периода увеличены на 7 604,35 тыс. руб., и составили 18 422,58 тыс. руб.

Бюджетные назначения по безвозмездным поступлениям исполнены в сумме 18 409,74 тыс. руб., что составило 99,93 % от утвержденных бюджетных назначений.

По сравнению с 2021 годом фактическое поступление безвозмездных поступлений в местный бюджет увеличилось на 7 187,71 тыс. руб., или на 36 %, в основном за счет значительного увеличения поступлений по субсидиям (+5 092,47 тыс.руб.).

Большая часть безвозмездных поступлений в местный бюджет в 2022 году распределилась между субсидиями (33,01%) и иными межбюджетными трансфертами (44,58 %) , доля дотаций составила 21,77%, доля субвенций - 0,64%. В 2021 году доли каждого из указанных трансфертов составили соответственно 8,77 %, 51,73 %, 38,53 %, 0,97%.

В структуре безвозмездных поступлений по сравнению с предыдущим отчетным периодом уменьшились доли дотации (на 16,76 %), субвенции (на 0,33%), иных межбюджетных трансфертов (на 7,15%) при одновременном увеличении доли субсидии (на 24,24 %). Расчеты отражены в таблице № 5.



Безвозмездные поступления	2021(тыс. руб.)	Доля в общей сумме безвозмездных поступлений 2021г. % гр1/11222,03*100	2022(тыс. руб.)	Доля в общей сумме безвозмездных поступлений 2022г. % гр3/18409,74*100	Изменение долей гр4-гр2 в %
	1	2	3	4	
Дотации бюджетам бюджетной системы Российской Федерации	4323,76	38,53	4007,75	21,77	-16,76
Субвенции бюджетам бюджетной системы Российской Федерации	108,97	0,97	117,92	0,64	-0,33
Субсидии	983,93	8,77	6076,40	33,01	+24,24
Иные межбюджетные трансферты	5805,37	51,73	8 207,66	44,58	-7,15
<b>итого</b>	<b>11 222,03</b>	<b>100</b>	<b>18 409,74</b>	<b>100</b>	<b>x</b>

Неисполнение бюджетных назначений по безвозмездным поступлениям в местный бюджет за 2022 год сложилось в сумме 12,84 тыс. руб., что составляет 0,07 % от утвержденных бюджетных назначений.

Исполнение бюджетных назначений по безвозмездным поступлениям по итогам 2022 года сложилось следующим образом:

Бюджетные назначения по *дотациям* исполнены в сумме 4 007,75 тыс. руб. (100% от плана);

Бюджетные назначения по *субвенциям* исполнены в сумме 117,92 тыс. руб. (100 % от плана);

Бюджетные назначения по субсидии исполнены в сумме 6076,40 тыс. руб. (100% от плана);

Бюджетные назначения по *иным межбюджетным трансфертам* исполнены в сумме 8 207,66 тыс. руб. (99,84 % от плана), неисполнение составило 12,84 тыс. руб.

Причина отклонения исполненных бюджетных назначений от плановых показателей связана с неполным объемом финансирования по межбюджетным трансфертам, передаваемым бюджетам сельских поселений на регулирование сбалансированности при осуществлении полномочий по решению вопросов местного значения.

## 2.3 Исполнение бюджета по расходам

### 2.3.1 Анализ исполнения бюджета Рыбинского сельсовета за 2022 год по разделам функциональной классификации.

Первоначально расходы бюджета на 2022 год были предусмотрены в сумме 11 945,02 тыс. руб. С учётом последующих изменений и дополнений, внесённых в местный бюджет в 2022 году расходная часть увеличилась на сумму 7 702,93 тыс. руб. и составила 19 647,95 тыс. руб. Исполнение расходов местного бюджета по

итогам года составило 19 314,72 тыс. руб., или 98,30 % от утвержденных бюджетных назначений.

Исполнение расходной части бюджета осуществлялось в соответствии с бюджетным законодательством, краевыми и муниципальными нормативными правовыми актами.

Расходы на общегосударственные вопросы согласно первоначально утверждённому бюджету составляли 7 562,15 тыс. руб. В результате внесения изменений и дополнений в бюджет сельсовета в течение 2022 года объем данных расходов составил 8 121,27 тыс. руб. Согласно данным отчёта об исполнении местного бюджета за 2022 год фактические расходы на общегосударственные вопросы составили 7 994,31 тыс. руб., что на 126,96 тыс. руб. меньше плановых бюджетных ассигнований. Исполнение составило 98,44%.

Согласно первоначально утверждённому бюджету, расходы на национальную оборону составляли 109,80 тыс. рублей. В результате внесения изменений и дополнений в местный бюджет в течение 2022 года сумма расходов на национальную оборону составила 114,29 тыс. руб. Согласно данным отчёта об исполнении местного бюджета за 2022 год фактические расходы на национальную оборону составили 114,29 тыс. руб. Исполнение составило 100 %.

Расходы на национальную безопасность и правоохранительную деятельность согласно первоначально утверждённому бюджету составляли 3,80 тыс. руб. В результате внесения изменений и дополнений в местный бюджет в течение 2022 года сумма данных расходов составила 202,79 тыс. руб. Согласно данным отчёта об исполнении местного бюджета за 2022 год, фактические расходы на национальную безопасность и правоохранительную деятельность составили 201,76 тыс. руб. что на 1,03 тыс. руб. меньше ассигнований, предусмотренных бюджетом. Исполнение составило 99,49 %.

Согласно первоначально утверждённому бюджету расходы на национальную экономику составляли 490,55 тыс. руб. В результате внесения изменений и дополнений в бюджет сельсовета в течение 2022 года сумма расходов на национальную экономику составила 7 186,27 тыс. руб. Согласно представленным данным об исполнении местного бюджета за 2022 год, фактические расходы на национальную экономику составили 6 986,02 тыс. руб., что на 200,25 тыс. руб. меньше ассигнований, предусмотренных бюджетом. Исполнение составило 97,21 %.

Первоначально местным бюджетом на 2022 год расходы на жилищно-коммунальное хозяйство составляли 1 348,52 тыс. рублей. В результате внесения изменений и дополнений в бюджет сельсовета в течение 2022 года сумма расходов на жилищно-коммунальное хозяйство составила 1 573,13 тыс.рублей. Согласно представленным данным об исполнении местного бюджета за 2022 год фактические расходы на жилищно-коммунальное хозяйство составили 1 568,13 тыс. руб., что на 5,00 тыс. руб. меньше ассигнований, предусмотренных бюджетом. Исполнение составило 99,68 %.

Согласно первоначально утвержденному бюджету расходы на культуру, кинематографию и средства массовой информации составляли 2 382,20 тыс. руб. В результате внесения изменений и дополнений в бюджет сельсовета в течение 2022 года сумма расходов на культуру, кинематографию и средства массовой информации составила 2 402,20 тыс. руб. По данным отчёта об исполнении местного бюджета за 2022 год фактические расходы на культуру, кинематографию и средства массовой информации составили 2 402,20 тыс. руб. Исполнение составило 100 %.

Неисполнение расходной части бюджета сложилось по следующим направлениям расходов:

**- 0100 Общегосударственные вопросы.**

Неисполнение показателя на сумму 126,96 тыс. руб. или на 1,56%, произошло вследствие неисполнения следующих показателей:

*0102 Функционирование высшего должностного лица субъекта Российской Федерации и муниципального образования* - не исполнено 6,90 тыс. руб. или 0,63 %. Причиной неисполнения расходов является экономия расходов на оплату труда Главы сельсовета.

*0104 Функционирование Правительства Российской Федерации, высших исполнительных органов государственной власти субъектов Российской Федерации, местных администраций* – не исполнено 70,05 тыс. руб. или 1,29 %

Причиной неисполнения является экономия средств, образовавшаяся в связи с оптимизацией расходов, в том числе за счет:

- расходов на оплату труда – в сумме 10,07 тыс. руб.;
- расходов по закупкам - в сумме 59,51 руб.;
- иных расходов - в сумме 0,47 руб.

*0111 Резервные фонды* - не исполнено 50 тыс. руб. или 100%. Резервный фонд не расходовался в связи с отсутствием потребности в выделении денежных средств на ликвидацию чрезвычайных ситуаций.

**- 0300 Национальная безопасность и правоохранительная деятельность.**

Неисполнение показателя на сумму 1,03 тыс.руб. или на 0,51%, произошло по обеспечению пожарной безопасности. Согласно текстовой части Пояснительной записки причиной неисполнения является экономия средств, сложившаяся по результатам проведения конкурсных процедур.

**-0400Национальная экономика**

Неисполнение показателя на сумму 200,25 тыс. руб. или на 2,79 %, произошло вследствие неисполнения следующих показателей:

*0401 Организация временного трудоустройства несовершеннолетних граждан в возрасте от 14 до 18 лет в свободное от учебы время(непрограммные расходы)*- неисполнение составило 0,11 тыс. руб. или 0,53%.

Причиной неисполнения является экономия по отчислениям из заработной плате.

*0409 Дорожное хозяйство (дорожные фонды)*- неисполнение составило 200,14 тыс. руб. или 2,81 %.

Причиной неисполнения явилось отсутствие заключенных договоров.

#### **-0500 Жилищно-коммунальное хозяйство**

Неисполнение показателя на сумму 5,00 тыс. руб. или 0,32% произошло вследствие неисполнения следующих показателей:

*0503 Благоустройство*- неисполнение составило 5,00 тыс. руб. или 0,32%.

Согласно текстовой части Пояснительной записки причиной неисполнения является экономия средств, сложившаяся по результатам проведения конкурсных процедур.

Сведения о расходах бюджета Рыбинского сельсовета по разделам функциональной классификации в 2021-2022 годах представлены в таблице 6.

Таблица №6(тыс. руб.)

Раздел ы, подраз делы функц ионал ьной класс ифика ции	Наименование	Исполнено по отчету 2021г.	Первоначальн ое решение Совета депутатов № 21-94 от 24.12.2021г. На 2022г.	Назначено решением Совета депутатов № 28-132 от 21.12.2022	Утвержденные бюджетные назначения по отчету 2022г.	Исполнено по отчету 2022	% исполнения за 2022г грб/гр5*100	Отклонение исполненных от назначенных грб-гр4	Удельный вес 2022 млнения за 2022
	1	2	3	4	5	6	7	8	9
0100	<b>Общегосударственные вопросы</b>	7 883,34	7 562,15	8121,27	8 121,27	7 994,31	98,44	-126,96	41,39
0102	Функционирование высшего должностного лица субъекта Российской Федерации и муниципального образования	813,03	1 057,54	1103,02	1 103,02	1 096,12	99,37	-6,90	5,68
0104	Функционирование Правительства Российской Федерации, высших исполнительных органов государственной власти субъектов Российской Федерации, местных администраций	5 856,08	4 844,58	5435,58	5 435,58	5 365,53	98,71	-70,05	27,78
0111	Резервные фонды	0,00	50,00	50,00	50,00	0,00	0,00	-50,00	0,00
0113	Другие общегосударственные вопросы	1 214,23	1 610,03	1532,67	1 532,67	1 532,67	100,00	0,00	7,94
0200	<b>Национальная оборона</b>	105,34	109,80	114,29	114,29	114,29	100,00	0,00	0,59
0203	Мобилизационная и вневойсковая подготовка	105,34	109,80	114,29	114,29	114,29	100,00	0,00	0,59
0300	<b>Национальная безопасность и правоохранительная деятельность</b>	77,87	3,80	202,79	202,79	201,76	99,49	-1,03	1,04
0310	Обеспечение пожарной безопасности	77,87	3,80	202,79	202,79	201,76	99,49	-1,03	1,04
0400	<b>Национальная экономика</b>	431,33	490,55	7186,27	7 186,27	6 986,02	97,21	-200,25	36,17
0401	Общэкономические вопросы	0,00	0,00	20,00	20,00	19,89	99,47	-0,11	0,10
0409	Дорожное хозяйство (дорожные фонды)	404,43	490,55	7119,77	7 119,77	6 919,63	97,19	-200,14	35,83

0412	Другие вопросы в области национальной экономики	26,90	0,00	46,50	46,50	46,50	100,00	0,00	0,24
<b>0500</b>	<b>Жилищно-коммунальное хозяйство</b>	<b>1 336,73</b>	<b>1 348,52</b>	<b>1573,13</b>	<b>1 573,13</b>	<b>1 568,13</b>	<b>99,68</b>	<b>-5,00</b>	<b>8,12</b>
0501	Жилищное хозяйство	0,00	0,00	0,00	0,00	0,00	0,00	0,00	0,00
0503	Благоустройство	1 336,73	1 348,52	1352,18	1 352,18	1 347,18	99,63	-5,00	6,97
0505	Другие вопросы в области жилищно-коммунального хозяйства	0,00	0,00	220,95	220,95	220,95	100,00	0,00	1,14
<b>0800</b>	<b>Культура, кинематография</b>	<b>2 084,16</b>	<b>2 382,20</b>	<b>2402,20</b>	<b>2 402,20</b>	<b>2 402,20</b>	<b>100,00</b>	<b>0,00</b>	<b>12,44</b>
0801	Программа "Развитие культуры МО Рыбинский сельсовет"	2 084,16	2 382,20	2402,20	2 402,20	2 402,20	100,00	0,00	12,44
<b>1000</b>	<b>Социальная политика</b>	<b>48,00</b>	<b>48,00</b>	<b>48,00</b>	<b>48,00</b>	<b>48,00</b>	<b>100,00</b>	<b>0,00</b>	<b>0,25</b>
1001	Пенсионное обеспечение	48,00	48,00	48,00	48,00	48,00	100,00	0,00	0,25
	<b>Всего</b>	<b>11 966,77</b>	<b>11 945,02</b>	<b>19647,95</b>	<b>19 647,95</b>	<b>19 314,72</b>	<b>98,30</b>	<b>-333,23</b>	<b>100,00</b>

Удельный вес расходов местного бюджета по разделам функциональной классификации в общей сумме расходов бюджета 2022 года составил:

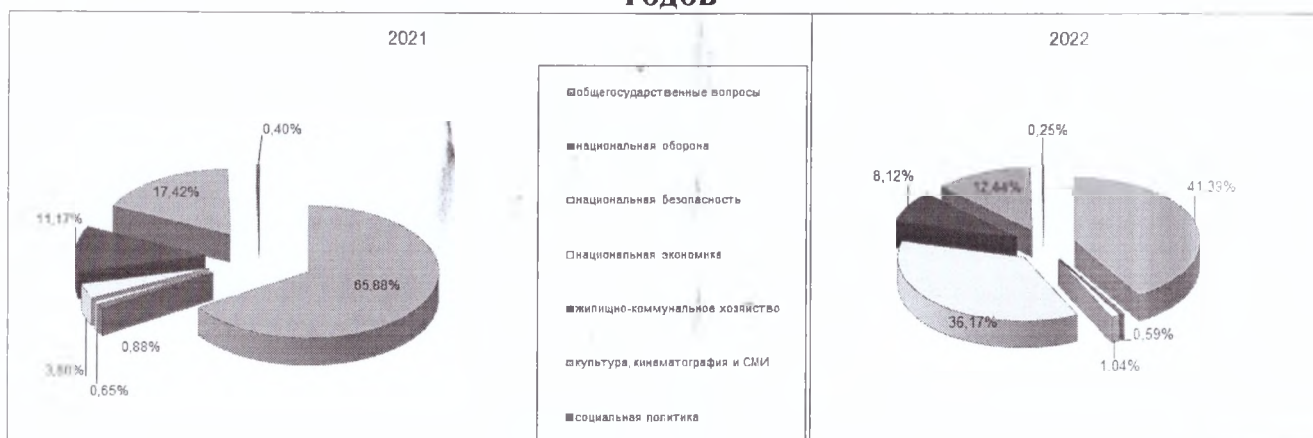
- общегосударственные вопросы – 41,39%;
- национальная оборона – 0,59%;
- национальная безопасность и правоохранительная деятельность – 1,04%;
- национальная экономика – 36,17%;
- жилищно-коммунальное хозяйство – 8,12%;
- культура, кинематография и средства массовой информации – 12,44 %;
- социальная политика – 0,25 %.

В 2021 году аналогичные показатели составили:

- общегосударственные вопросы – 65,88%;
- национальная оборона – 0,88%;
- национальная безопасность и правоохранительная деятельность – 0,65%;
- национальная экономика – 3,6%;
- жилищно-коммунальное хозяйство – 11,17%;
- культура, кинематография и средства массовой информации – 17,42%;
- социальная политика – 0,4 %.

Диаграмма 7

### Удельный вес расходов местного бюджета по разделам функциональной классификации в общей сумме расходов бюджета 2021-2022 годов



### Расходы на общегосударственные вопросы

Расходы по разделу 0100 «Общегосударственные вопросы» в 2022 г. исполнены на 98,44 % в сумме 7 994,34 тыс. руб., в том числе:


- 0102 «Функционирование высшего должностного лица субъекта Российской Федерации и муниципального образования» - 1 096,12 тыс. руб. или 99,37 %;
- 0104 «Функционирование Правительства Российской Федерации, высших исполнительных органов государственной власти субъектов Российской Федерации, местных администраций» - 5 365,53 тыс. руб. или 98,71 %;
- 0107 «Обеспечение проведение выборов и референдумов» - 350,00 тыс. руб. или 100 %;
- 0111 «Резервный фонд» - 0 тыс.руб.;
- 0113 «Другие общегосударственные вопросы» - 1 532,67 тыс. руб. или 100 %.

Произведён сравнительный анализ изменения параметров расхода бюджета по разделу 0100 «Общегосударственные вопросы» с предыдущим 2021 г. (7 883,34 тыс. руб.).

За анализируемый период параметры расходов бюджета увеличились на сумму 110,97 тыс. руб.

Диаграмма 8

#### Динамика расходов по разделу 0100 «Общегосударственные вопросы»



#### Расходы на национальную оборону

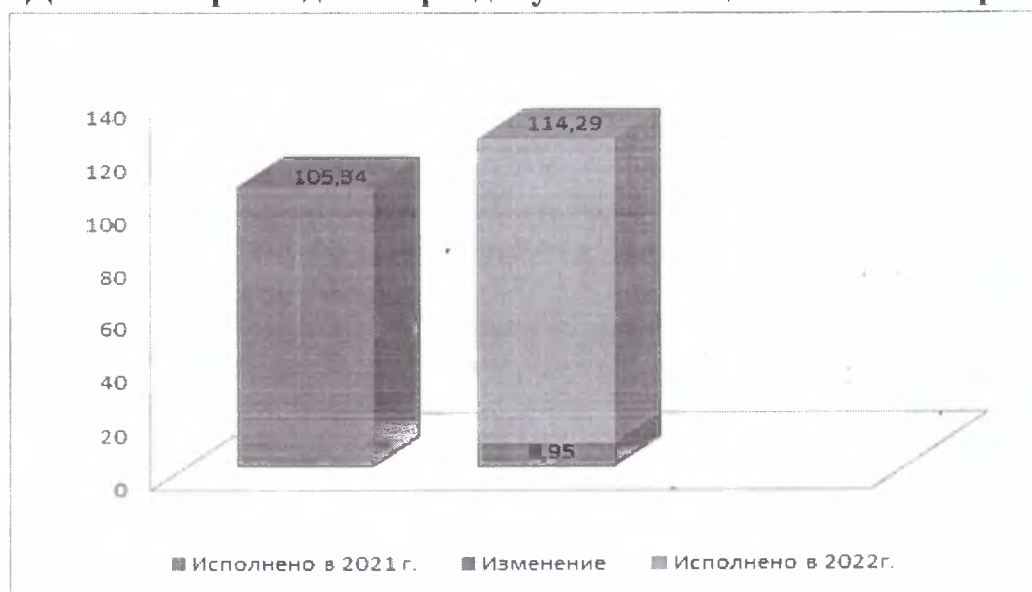
По разделу 0200«Национальная оборона» фактическое исполнение составило 100% в сумме 114,29 тыс. руб.

Произведён сравнительный анализ изменения параметров расхода бюджета по разделу 0200«Национальная оборона» с предыдущим 2021 г.(105,34 тыс. руб.).

За анализируемый период параметры расходов бюджета по разделу 0200«Национальная оборона» увеличились на сумму 8,95 тыс. руб.

Диаграмма 9

#### Динамика расходов по разделу 0200 «Национальная оборона»





## Расходы на национальную безопасность и правоохранительную деятельность

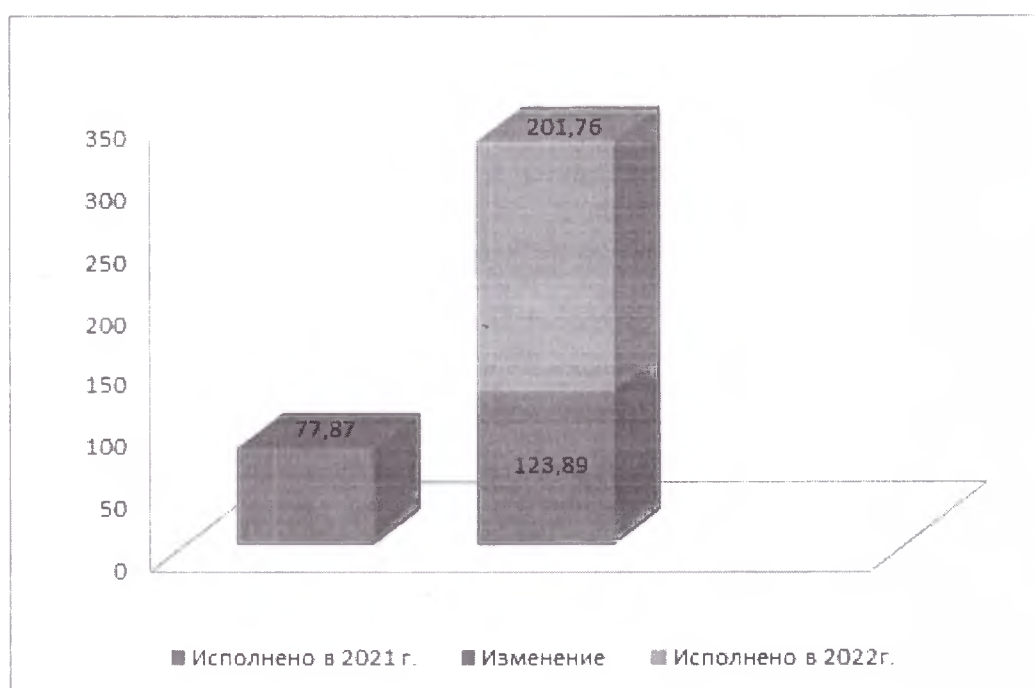
По разделу 0300 «Национальная безопасность и правоохранительная деятельность» исполнено 201,76 тыс. руб. или 99,49 %.

Произведён сравнительный анализ изменения параметров расхода бюджета по разделу 0300 «Национальная безопасность и правоохранительная деятельность» с предыдущим 2021 г. (77,87 тыс. руб.).

За анализируемый период параметры расходов бюджета по разделу 0300 «Национальная безопасность и правоохранительная деятельность» увеличились на сумму 123,89 тыс. руб.

Диаграмма 10

### Динамика расходов по разделу 0300 «Национальная безопасность и правоохранительная деятельность»



## Расходы на национальную экономику

По разделу 0400 «Национальная экономика» исполнение составило 97,21 % в сумме 6 986,02 тыс. руб., в том числе:

**0401 Общеэкономические вопросы** - исполнено 19,89 тыс. руб. или 99,47%;

**0409 Дорожное хозяйство (дорожные фонды)** - исполнено 6 919,63 тыс. руб. или 97,19 %;

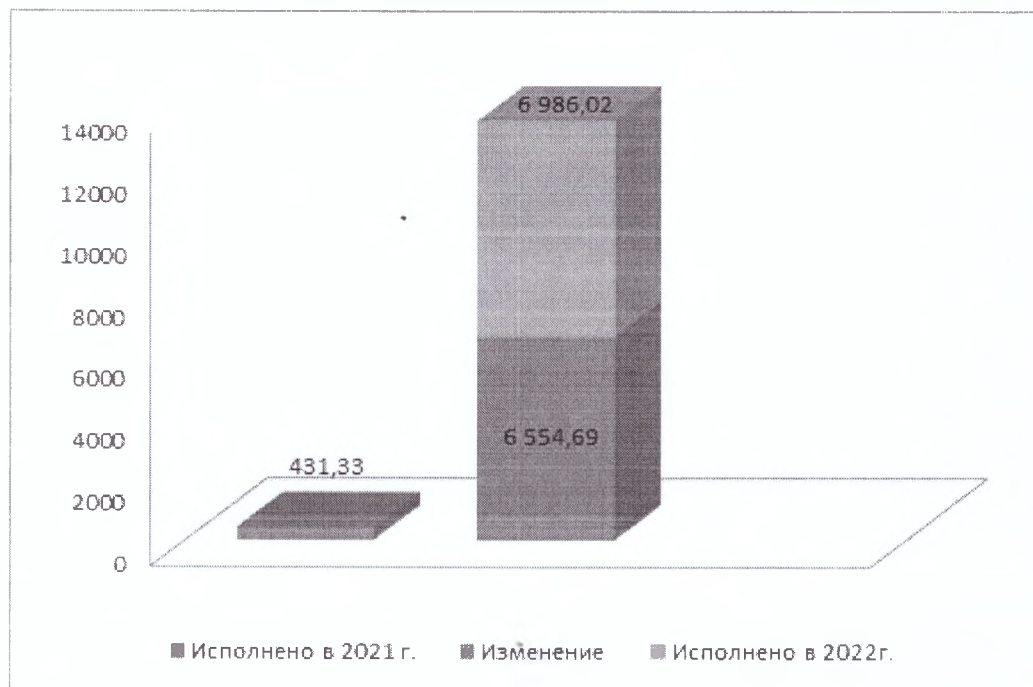
**0412 Другие вопросы в области национальной экономики** - исполнено 46,50 тыс. руб., или 100%.

Произведён сравнительный анализ изменения параметров расхода бюджета по разделу **0400 «Национальная экономика»** с предыдущим 2021г. (431,33 тыс. руб.).

За анализируемый период параметры расходов бюджета по разделу 0400 «Национальная экономика» увеличились на сумму 6 554,69 тыс. руб.

Диаграмма 11

### Динамика расходов по разделу 0400 «Национальная экономика»



### Расходы на «Жилищно-коммунальное хозяйство»

По разделу **0500«Жилищно-коммунальное хозяйство»** исполнение составило 99,68 % в сумме 1 568,13 тыс. руб., в том числе:

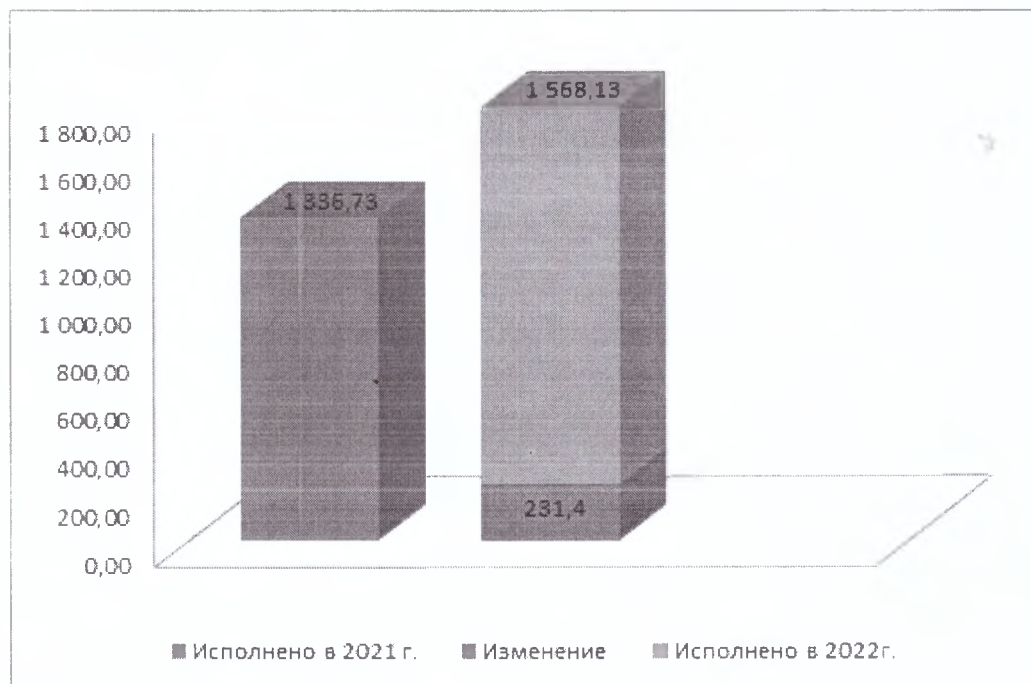
**0503« Благоустройство»** - 1 347,18 тыс. рублей или 99,63 %;

**0505 «Другие вопросы в области жилищно-коммунального хозяйства»** - 220,95 тыс. руб. или 100%.

Произведён сравнительный анализ изменения параметров расхода бюджета по разделу **0500 «Жилищно-коммунальное хозяйство»** с предыдущим 2021г.(1 336,73 тыс. руб.).

За анализируемый период параметры расходов бюджета по разделу **0500«Жилищно-коммунальное хозяйство»** увеличились на сумму 231,40 тыс. руб.

**Динамика расходов по разделу 0500 «Жилищно-коммунальное хозяйство»**



**Расходы на культуру, кинематографию и средства массовой информации**

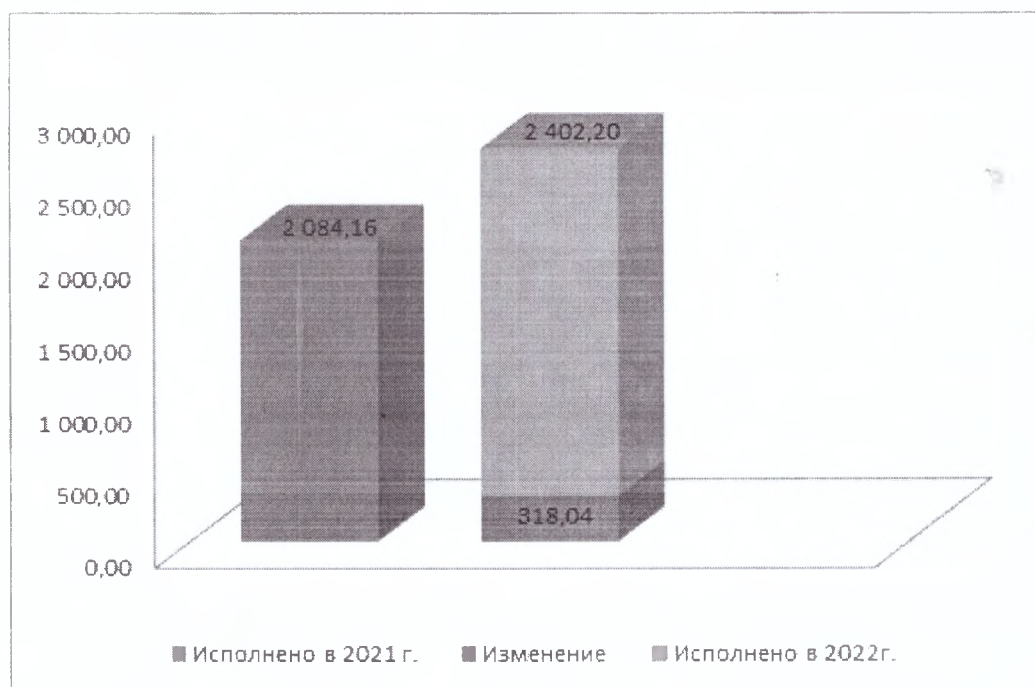
Исполнение по разделу **0800 «Культура, кинематография и средства массовой информации»** составило 2 402,20 тыс. рублей или 100 %, в том числе:

**0801 «Культура»** - 1 827,90 тыс. руб. или 100 %.

Произведён сравнительный анализ изменения параметров расхода бюджета по разделу **0800 «Культура, кинематография и средства массовой информации»** с предыдущим 2021 г. (2 084,16 тыс. руб.).

За анализируемый период параметры расходов бюджета по разделу **0800 «Культура, кинематография и средства массовой информации»** увеличились на сумму 318,04 тыс. руб.

**Динамика расходов по разделу 0800 «Культура, кинематография и средства массовой информации»**



**Расходы на социальную политику**


Исполнение по разделу 1000 «Социальная политика» составило 48,00 тыс. рублей или 100 %, в том числе:

**1001 «Пенсионное обеспечение»** - 48,00 тыс. руб. или 100 %.

Произведён сравнительный анализ изменения параметров расхода бюджета по разделу 1000 «Социальная политика» с предыдущим 2021 г.(48,00 тыс. руб.).

За анализируемый период параметры расходов бюджета разделу 1000 «Социальная политика» не изменились.

**Динамика расходов по разделу 1000 «Социальная политика»**



Анализ расходов бюджета Рыбинского сельсовета показал, что за анализируемый период прослеживается рост расходов, превышая объем поступивших доходов. На основании чего, можно утверждать о дефиците местного бюджета. Расходы на данные направления возложены законодательно на органы местного самоуправления. Органы местного самоуправления в достаточной мере не могут самостоятельно исполнять свои полномочия без помощи районного и краевого бюджета. Анализ доходов бюджета показал, что большую долю доходов (95,71 %) составляют безвозмездные поступления в виде дотаций, субсидий, субвенций и иных межбюджетных трансфертов.

### **2.3.2. Участие в реализации национальных проектов**

Согласно предоставленной отчетности Рыбинский сельсовет не принимал участие в реализации национальных проектов (программ).

### **2.3.3. Муниципальные программы**

В соответствии с Решением о бюджете на 2022 г. исполнение расходов бюджета сельсовета осуществлялось по программно-целевому принципу путем реализации 4 муниципальных программ. При утвержденных решением о местном бюджете плановых назначениях по программам в сумме 19 431,60 тыс. руб. исполнено за отчетный период 19 098,47 тыс. руб. или 98,29% , в том числе:

-программа "Обеспечение транспортной доступности и коммунальными услугами граждан МО Рыбинский сельсовет" - при плановых назначениях в сумме 8 737,40 тыс. руб. исполнено 8 532,26 тыс. руб. или 97,65%;

- программа " Муниципальное управление в МО Рыбинский сельсовет" - при плановых назначениях в сумме 8 039,21 тыс. руб. исполнено 7 962,26 тыс. руб. или 99,04%;

-программа " Защита населения от чрезвычайных ситуаций природного и техногенного характера и обеспечение пожарной безопасности в МО Рыбинский сельсовет" - при плановых назначениях в сумме 252,79 тыс. руб. исполнено 201,76 тыс. руб. или 79,81%;

-программа "Развитие культуры МО Рыбинский сельсовет" - при плановых назначениях в сумме 2 402,20 тыс. руб. исполнено 2 402,20 тыс. руб. или 100%.

Доля утвержденных программных расходов от общего объема расходных параметров местного бюджета составляет 98,89%.

Отчет о реализации программ поселения и непрограммных расходов за 2022 год представлен в таблице № 7.

Таблица 7 (тыс. руб.)

№ п/п	Наименование программы, подпрограммы	Целевая статья	Вид расходов	Раздел, подраздел	Сумма на 2022 год	исполнено	% исполнения
1	Программа "Обеспечение транспортной доступности и коммунальными услугами граждан МО Рыбинский сельсовет"	01			8 737,40	8 532,26	97,65
	Подпрограмма "Благоустройство и обеспечение устойчивого функционирования объектов жилищно-коммунальной инфраструктуры МО Рыбинский сельсовет"	01100			1 619,63	1 614,63	99,69
	Подпрограмма "Развитие и модернизация улично-дорожной сети МО Рыбинский сельсовет Мотыгинского района Красноярского края"	01200			7 117,77	6 917,63	97,19
2	Программа "Муниципальное управление в МО Рыбинский сельсовет"	020			8 039,21	7 962,26	99,04
	Подпрограмма "Управление муниципальным имуществом МО Рыбинский сельсовет"	02100			1334,69	1 334,69	100,00
	Подпрограмма "Управление муниципальными финансами МО Рыбинский сельсовет и обеспечение реализации муниципальной программы"	02200			6 704,52	6 627,57	98,85
3	Программа "Защита населения от чрезвычайных ситуаций природного и техногенного характера и обеспечение пожарной безопасности в МО Рыбинский сельсовет"	0030			252,79	201,76	79,81
	Подпрограмма "Предупреждение и ликвидация чрезвычайных ситуаций на территории МО Рыбинский сельсовет"	03100			50,00	0,00	0,00
	Подпрограмма "Обеспечение пожарной безопасности населенных пунктов МО Рыбинский сельсовет"	03200			202,79	201,76	99,49
4	Программа "Развитие культуры МО Рыбинский сельсовет"	040			2 402,20	2 402,20	100,00
	Подпрограмма "Поддержка искусства и народного творчества в МО Рыбинский сельсовет"	04100			2 402,20	2 402,20	100,00
5	Непрограммные расходы местного самоуправления	921			216,35	216,25	99,95
	Иной межбюджетный трансферт, перечисляемый на осуществление части полномочий по составлению, ведению и исполнению бюджета поселения	9210000210	540	113	194,35	194,35	100,00
	Организация общественных работ на территории Рыбинского сельсовета, обеспечивающих временную занятость и материальную поддержку безработных граждан	9210084020	110	401	20,00	19,90	99,50
	Иной межбюджетный трансферт, перечисляемый на осуществление части полномочий в сфере осуществления дорожной деятельности в отношении дорог местного значения в границах населенных пунктов сельского поселения	9210096080	540	409	2,00	2,00	100,00
	итого				19 647,95	19 314,72	98,30

Наибольший объем расходов 8 737,40 тыс. руб. (44,96 % от общего объема программных расходов) приходится на реализацию программы «Обеспечение транспортной доступности и коммунальными услугами граждан МО Рыбинский сельсовет», исполнение – 8 532,26 или 97,65%

Наименьший % исполнения по подпрограмме «Защита населения от чрезвычайных ситуаций природного и техногенного характера и обеспечение пожарной безопасности в МО Рыбинский сельсовет» – 79,81% (не исполнено 51,03 тыс. руб.).

Непрограммные расходы составляют 216,35 тыс. руб. или 1,1 % от общего объема расходных параметров местного бюджета, исполнено 216,25 тыс. руб. или 99,95% от утвержденных бюджетных назначений.

#### 2.3.4. Резервный фонд

Решением о бюджете Рыбинского сельсовета на 2022 год размер резервного фонда утвержден в сумме 50,00 тыс. руб., в течение 2022 года размер резервного фонда не изменялся.

Исполнение утвержденных назначений составило 0,0 тыс. рублей.

#### 2.4 Дефицит, профицит бюджета

Решением о бюджете Рыбинского сельсовета на 2022 год бюджет утвержден с дефицитом 145,23 тыс. руб. По итогам 2022 года бюджет исполнен с дефицитом 79,55 тыс. рублей.

Информация об источниках внутреннего финансирования дефицита местного бюджета в 2022 году приведена в таблице 8.

#### Источники внутреннего финансирования дефицита бюджета на 2022 год

Таблица 8

Наименование показателя	Утверждено решением о бюджете № 28-132 от 21.12.2022г. тыс. руб.	Исполнено, тыс. руб.	Неисполненные назначения, тыс. руб.
1	2	3	4 (2-3)
<b>Источники финансирования дефицита бюджета, всего, в том числе</b>	145,23	79,55	65,68
Изменение остатков средств на счетах по учету средств бюджета	145,23	79,55	65,68
увеличение	-19502,72	-19 235,17	-267,55
уменьшение	19647,95	19 314,72	333,23

Сальдо по показателю «Изменение остатков средств на счетах по учету средств бюджета» в отчетном периоде сложилось в сумме (- 79,55) тыс. руб.

По состоянию на 01.01.2023 г. остаток средств на счете местного бюджета составил 65,68 тыс. руб.

### **3. Выводы**

1. Показатели Годового отчета подтверждаются данными годовой бюджетной отчетности главного администратора бюджетных средств по основным параметрам.

2. Исполнение местного бюджета в 2022 году в целом осуществлялось в рамках основных направлений бюджетной и налоговой политики Рыбинского сельсовета на 2022 год и плановый период 2023 – 2024 годов.

3. По итогам внешней проверки Годового отчета за 2022 год подтверждены доходы в сумме 19 235,17 тыс. рублей, расходы - 19 314,72 тыс. рублей, дефицит бюджета – 79,55 тыс. рублей.

По сравнению с 2021 годом поступление доходов в местный бюджет увеличилось на 61,3 %. Основным доходным источником местного бюджета являются безвозмездные поступления, формирующие более 95,71 % поступлений в бюджет сельсовета.

Профинансированы включенные в решение о местном бюджете 4 муниципальные программы, расходы на реализацию программ составили 19 098,47 тыс. руб. или 98,29 % от утвержденных бюджетных назначений.

Непрограммные расходы составляют 216,35 тыс. руб. или 1,1 % от общего объема расходных параметров местного бюджета, исполнено 216,25 тыс. руб. или 99,95% от утвержденных бюджетных назначений.

Размер резервного фонда Рыбинского сельсовета на 2022 год утвержден в сумме 50,0 тыс. руб., исполнение утвержденных назначений составило 0,0 тыс. рублей.

4. В ходе проверки годовой бюджетной отчетности главных администраторов бюджетных средств установлены нарушения, содержащие признаки административного правонарушения, ответственность за которые предусмотрена статьей 15.15.6 Кодекса Российской Федерации об административных правонарушениях.

### **4. ПРЕДЛОЖЕНИЯ**

По итогам рассмотрения Контрольно-счетным органом Мотыгинского района годового отчета об исполнении бюджета Рыбинского сельсовета за 2022 год сформулированы следующие предложения:

#### **1. Рыбинскому сельсовету**

Повышение качества планирование бюджета через обеспечение надежного прогноза доходов бюджетной системы. Увеличение доходного потенциала



налоговой системы и повышение уровня собственных доходов бюджета сельсовета через :

- проведение оценки эффективности льгот, предоставленных отдельным категориям налогоплательщиков;

- работу межведомственных комиссий по ликвидации неплатежей в местный бюджет, по контролю за поступлением арендной платы за землю и доходов от сдачи в аренду имущества, составляющего казну сельских поселений (за исключением земельных участков);

Совершенствование процесса организации исполнения местного бюджета и формирования бюджетной отчетности об исполнении местного бюджета через:

- ежедневный мониторинг поступлений собственных доходов в местный бюджет;

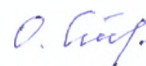
- ведение реестра расходных обязательств сельсовета;

- эффективное управление единым счетом местного бюджета; составление и предоставление отчетов об исполнении бюджета; обеспечение гласности и открытости информации и др.

## **2. Главному администратору бюджетных средств**

принять меры по устранению недостатков и нарушений, допущенных при составлении годовой бюджетной отчетности, выявленных Контрольно-счетным органом Мотыгинского района в ходе внешней проверки бюджетной отчетности за 2022 год, и их недопущение в будущих отчетных периодах.

Председатель  
Контрольно-счетного  
органа Мотыгинского района



О.Л. Стаценко