



КОНТРОЛЬНО-СЧЕТНЫЙ ОРГАН МОТЫГИНСКОГО РАЙОНА

ул. Партизанская, 26;
пгт. Мотыгино; 663400

Телефон (839141) 23-1-07
motkso@mail.ru

исх. №71 от « 05 » апреля 2023 г.

ЗАКЛЮЧЕНИЕ

на отчет об исполнении бюджета Южно-Енисейского сельсовета
Мотыгинского района за 2022 год

п. Мотыгино
2023 год

1. Общие положения

Заключение Контрольно-счетного органа Мотыгинского района (далее – КСО) на отчет об исполнении бюджета Южно-Енисейского сельсовета Мотыгинского района за 2022 год (далее – Заключение) подготовлено с учетом результатов внешней проверки годовой бюджетной отчетности главного администратора бюджетных средств администрации Южно-Енисейского сельсовета на основании:

- соглашения о передаче Контрольно-счетному органу Мотыгинского района полномочий контрольно-счетного органа поселения по осуществлению внешнего муниципального финансового контроля от 17.12.2022 г.;

- Положения о бюджетном процессе в муниципальном образовании Южно-Енисейский сельсовет, утвержденного решением Южно-Енисейского сельского Совета депутатов от 24.12.2018г. № 32-78 (далее - Положение о бюджетном процессе);

- статьи 264.4 Бюджетного кодекса Российской Федерации;

- Порядка проведения внешней проверки годового отчета об исполнении бюджета Южно-Енисейского сельсовета, утвержденного решением Южно-Енисейского сельского Совета депутатов от 23.12.2022г. № 28- 71(далее – Порядок).

. Годовой отчет об исполнении бюджета Южно-Енисейского сельсовета за 2022 предоставлен для проведения внешней проверки в Контрольно-счетный орган Мотыгинского района 28.02.2023, что соответствует требованиям статьи 264.4 Бюджетного кодекса Российской Федерации и разделу 4 Порядка.

В Заключении отражены результаты внешней проверки годового отчета бюджета Южно-Енисейского сельсовета за 2022 в том числе:

- анализ показателей исполнения местного бюджета за отчетный год в сравнении с показателями, утвержденными Решением Южно-Енисейского сельского Совета депутатов от 24.12.2021года № 19-46 «О бюджете Южно-Енисейского сельсовета на 2022 год и на плановый период 2023-2024 годов» и сводной бюджетной росписью;

- динамика исполнения основных показателей местного бюджета в сравнении с предыдущим годом.

Задачами проведения внешней проверки является:

- определение соблюдения единого порядка составления и представления годовой бюджетной отчетности, ее соответствия требованиям, предъявляемым законодательством;

- оценка показателей по исполнению бюджета и установление соответствия фактического исполнения бюджета его плановым назначениям;

- оценка качества планирования прогнозных параметров местного бюджета;

- установление законности, полноты и достоверности, представленных в составе отчета об исполнении местного бюджета документов и материалов.

Далее по тексту могут применяться следующие сокращения:

Российская Федерация - РФ;

Контрольно-счетный орган Мотыгинского района - КСО;

Бюджетный кодекс Российской Федерации - БК РФ;
главные администраторы бюджетных средств - ГАБС;
главные распорядители бюджетных средств - ГРБС;

В отдельных случаях незначительные расхождения между итогом и суммой слагаемых объясняются округлением данных.

1.1 Анализ правовой базы

1.1.1 Анализ отчетности главного администратора бюджетных средств

Внешней проверке отчёта по исполнению бюджета Южно-Енисейского сельсовета за 2022 предшествовала внешняя проверка бюджетной отчётности главного администратора бюджетных средств. Главным администратором бюджетных средств является администрация Южно-Енисейского сельсовета.

Внешняя проверка годовой бюджетной отчетности ГАБС за 2022 год осуществлялась в форме камеральной проверки

В результате внешней проверки годовой бюджетной отчетности главного администратора бюджетных средств администрации Южно-Енисейского сельсовета, *установлено, что годовая бюджетная отчетность ГАБС составлена с нарушением инструкции № 191н «Об утверждении инструкции о порядке составления и представления годовой, квартальной и месячной отчетности об исполнении бюджетов бюджетной системы Российской Федерации» (казенные учреждения).*

По результатам внешней проверки годовой бюджетной отчетности администрации Южно-Енисейского сельсовета выявлены факты искажения данных бюджетной отчетности, повлиявшие на ее достоверность.

Бюджетная отчетность признается недостоверной в случаях искажения данных:

- в форме 0503128 «Отчет о бюджетных обязательствах», в форме 503123 «Отчет о движении денежных средств», *где показатели не соответствуют данным Главной книги.*

Искажение показателей бюджетной отчетности содержит признаки административного правонарушения, ответственность за которое предусмотрена частями 2- 4 статьи 15.15.6 Кодекса РФ об административных правонарушениях.

Установлены факты, *способные негативно повлиять на достоверность бюджетной отчетности.*

В соответствии с п.7 инструкции 191н целях составления годовой бюджетной отчетности проводится инвентаризация активов и обязательств в порядке, установленном экономическим субъектом в рамках формирования его учетной политики (в ред. Приказа Минфина России от 02.11.2017 N 176н), не проведена инвентаризация нефинансовых активов, составляющих имущество казны.

Отражение показателей в формах отчетности ГАБС производится с нарушением требований Инструкции № 191н (ф. 0503123, ф. 0503160).

В ходе внешней проверки выявлено 17 нарушений общих требований к бюджетной отчетности ГАБС, величина искажения показателей бюджетной отчетности составила 3,96 тыс. руб.

Уточненные формы бюджетной отчетности в КСО не представлены.

Дебиторская задолженность по администрации Южно-Енисейского сельсовета на начало 2022 года составила 1 074,01 тыс. рублей, на конец 2022 года дебиторская задолженность уменьшилась на 382,49 тыс.рублей и составила 691,52 тыс. рублей. Дебиторская задолженность образована, в основном, за счет расчетов по доходам (639, 53 тыс. руб.), которые составляют 92,48% от общей суммы задолженности.

Кредиторская задолженность по администрации Южно-Енисейского сельсовета на начало 2022 года составила 28,62 тыс. рублей, на конец 2022 года уменьшилась на 0,09 тыс. руб. и составила – 28,53 тыс. руб. (задолженность по налогам в межрайонную ИФНС России № 17 по Красноярскому краю).

1.1.2 Анализ отчетности об исполнении местного бюджета

Внешняя проверка годового отчета об исполнении местного бюджета осуществляется КСО в соответствии с Порядком, утвержденным решением Южно-Енисейского сельского Совета депутатов от 23.12.2022г. № 28- 71, с соблюдением требований БК РФ.

При проведении внешней проверки годовой бюджетной отчетности об исполнении бюджета Южно-Енисейского сельсовета за 2022 год установлено, что бюджетная отчетность представлена в соответствии с п.3 ст.264.1 БК РФ:

- 1) Отчет об исполнении бюджета;
- 2) Баланс исполнения бюджета;
- 3) Отчет о финансовых результатах деятельности;
- 4) Отчет о движении денежных средств;
- 5) Пояснительная записка.

По результатам сравнительного анализа показателей годового отчета об исполнении бюджета за 2022 год с показателями бюджетной отчетности ГАБС (по основным параметрам: доходам, расходам) расхождений не установлено.

1.1.3 Соблюдение бюджетного законодательства при формировании местного бюджета на 2022 год

В соответствии со статьей 215.1 БК РФ исполнение и организация исполнения бюджета обеспечивается администрацией Южно-Енисейского сельсовета. Часть полномочий муниципального образования Южно-Енисейский сельсовет по составлению проекта бюджета поселения, осуществления контроля за его исполнением, **составлению отчета об исполнении бюджета поселения**

переданы муниципальному образованию Мотыгинский район на 2022-2024 годы по соглашению № 5 от 14.01.2022. Непосредственным исполнителем переданных полномочий со стороны Района выступает муниципальное казенное учреждение «Централизованная бухгалтерия муниципального образования Мотыгинский район».

Предоставленная бюджетная отчетность Южно-Енисейского сельсовета составлена централизованной бухгалтерией и подписана бухгалтером-специалистом, осуществляющей ведение бюджетного учета, и руководителем главного администратора, главного распорядителя, получателя бюджетных средств - Главой Южно-Енисейского сельсовета.

Бюджет Южно-Енисейского сельсовета на 2022 год утвержден решением Южно-Енисейского сельского Совета депутатов от 24.12.2021 года № 19-46 «О бюджете Южно-Енисейского сельсовета на 2022 год и на плановый период 2023-2024 годов».

В течение 2022 года в решение о бюджете 4 раза вносились изменения (решениями Южно-Енисейского сельского Совета депутатов от 15.03.2022 г. № 20-50, от 17.06.2022 г. № 24-58, от 04.10.2022 г. № 26-62, от 02.12.2022 г. № 27-68).

2. Исполнение бюджета

2.1 Общие итоги исполнения бюджета

Решением о бюджете от 24.12.2021 года № 19-46 (в ред. от 24.12.2021) основные характеристики местного бюджета на 2022 год утверждены в следующем объеме:

доходы – 12 500,00 тыс. руб.;

расходы – 12 500,00 тыс. руб.;

дефицит местного бюджета - 0 тыс.руб.;

источники внутреннего финансирования дефицита местного бюджета – 0 тыс.руб.

В течение 2022 года в решение о бюджете 4 раз вносились изменения, согласно внесенным изменениям (ред. от 02.12.2022) основные характеристики местного бюджета на 2022 г утверждены в следующем объеме:

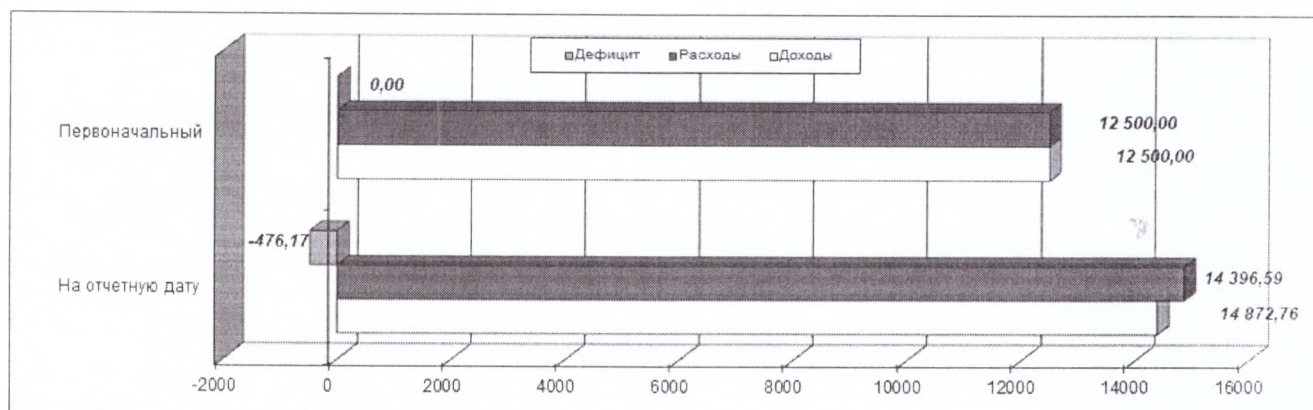
доходы – 14 396,59 тыс. руб.;

расходы – 14 872,76 тыс. руб.;

дефицит местного бюджета – 476,17 тыс.руб.;

источники внутреннего финансирования дефицита местного бюджета - 476,17 тыс.руб.

В течение отчетного периода доходы бюджета увеличены на 1 896,58 тыс. руб., или на 15,2 %, при этом собственные доходы уменьшены на 138,68 тыс. руб. (налоговые доходы уменьшены на 138,68 тыс. руб.), безвозмездные поступления увеличены на 2 035,26 тыс. руб. Расходы бюджета увеличены на 2372,75 тыс. руб., что привело к дефициту местного бюджета в размере 476,17 тыс.руб.



Согласно годовому отчету об исполнении местного бюджета за 2022 г. исполнение доходной части бюджета сельсовета составило 14351,81 тыс. руб., что на 44,78 тыс. руб. меньше утвержденных бюджетных назначений.

Исполнение расходной части бюджета сельсовета составило 13 857,13 тыс. руб., что на 1015,63 тыс. руб. меньше утвержденных бюджетных назначений.

Бюджетные назначения по доходам и расходам за отчетный год исполнены на 99,69 % и 93,17 % соответственно.

Местный бюджет исполнен с профицитом в сумме 494,68 тыс. рублей.

Динамика исполнения местного бюджета представлена в таблице 1.

Таблица 1

Наименование показателя	2021 год	2022 год	Темп роста, %
Доходы	13 311,52	14 351,81	107,81
Расходы	13 071,88	13 857,13	106,01
Дефицит (-) / Профицит(+)	-239,64	+494,68	х

По состоянию на 01.01.2023 **дебиторская задолженность** Южно-Енисейского сельсовета составила 691,52 тыс. руб. В сравнении с 2021г.(1 074,01тыс. руб.) дебиторская задолженность уменьшилась на 382,49 тыс. руб.

Дебиторскую задолженность составляют дебиторская задолженность по доходам и дебиторская задолженность по выплатам (авансовые платежи).

Дебиторская задолженность по доходам составляет 639,53 тыс. руб., из них 601,13 тыс. руб. – долгосрочная дебиторская задолженность.

Дебиторская задолженность по выплатам составляет 51,99 руб.(авансовые платежи по контрактам за электроэнергию и связь).

По состоянию на 01.01.2023 **кредиторская задолженность** по доходам на

начало отчетного периода составила 28,62 тыс. руб., на конец отчетного периода кредиторская задолженность уменьшилась на 0,09 тыс. руб. и составила 28,53 руб. (задолженность по налогам в межрайонную ИФНС России № 17 по Красноярскому краю).

Расшифровка дебиторской задолженности по контрагентам в текстовой части Пояснительной записки отражена некорректно.

Информация изложена в таблице 2.

Таблица 2

Дебиторская задолженность	В Балансе	В Пояснительной записке по контрагентам	отклонения
по доходам	639,53	630,73	8,81
по выплатам	51,99	53,04	1,05
Итого	691,52	683,77	9,86

Пояснения о причинах изменения дебиторской и кредиторской задолженности, анализ и причины возникновения долгосрочной и просроченной задолженности, информации о принимаемых мерах по сокращению дебиторской задолженности в текстовой части Пояснительной записки не прописаны.

2.2 Исполнение бюджета по доходам

Исполнение местного бюджета по доходам по итогам 2022 года составило 14 351,81 тыс. руб. или 99,69 % от утвержденных бюджетных назначений, в том числе:

- налоговые доходы – 835,39 тыс. руб. или 111,9 %;
- неналоговые доходы – 320,73 тыс. руб. или 99,17 %;
- безвозмездные поступления – 13 195,69 тыс. руб. или 99,02 %.

Анализ структуры доходов местного бюджета показал изменение доли видов доходов в общем объеме поступлений. Так, удельный вес налоговых доходов в общем объеме поступлений в 2022 году составил – 5,82 %; неналоговых – 2,23 %, безвозмездных поступлений – 91,95 %. Данные показатели за 2021 год составили соответственно – 3,74 %; 1,94 % и 94,32 %. В структуре доходов бюджета сельсовета доля налоговых и неналоговых доходов по сравнению с предыдущим отчетным периодом увеличилась на 2,37 % и по итогам 2022 года составила 8,05 %. (в 2021г. - 5,68%). Основным доходным источником местного бюджета, как и в предыдущие годы, являются безвозмездные поступления, формирующие более 90 % поступлений в местный бюджет.

Удельный вес доходов бюджета

Диаграмма 2



Проверкой проведен сравнительный анализ исполнения доходной части местного бюджета.

Исполнения бюджета в разрезе по доходам, за период с 2021 г. по 2022 г. приведено в таблице 3.

Таблица 3(тыс. руб.)

Наименование показателя	исполнение 2021 года	Первоначально решение о бюджете (ред. от 24.12.2021 № 19-46)	Назначено решением о бюджете (ред. от 02.12.2022 № 27-68)	Утвержденные бюджетные назначения по отчету 2022	Исполнено по годовой отчетности 2022	Отклонения до исполнению 2022 гр5-гр4	Отклонения утвержден ых от первоначаль ного решения гр4- гр2	Отклонени я утвержден ных по отчету от назначенн ых по решению гр4-гр3	Отклонени я от исполнени я 2021 г гр5-гр1	% исполнения гр5/4*100	Удельный вес исполнения в общей сумме доходов 2022г.
	1	2	3	4	5	6	7	8	9	10	11
НАЛОГОВЫЕ И НЕНАЛОГОВЫЕ ДОХОДЫ	756,66	1 208,67	1 069,99	1 069,99	1 156,12	86,13	-138,68	0,00	399,46	108,05	8,06
НАЛОГ НА ДОХОДЫ ФИЗИЧЕСКИХ ЛИЦ	231,31	232,65	232,65	232,65	223,57	-9,08	0,00	0,00	-7,74	96,10	1,56
НАЛОГИ НА ТОВАРЫ (РАБОТЫ, УСЛУГИ), РЕАЛИЗУЕМЫЕ НА ТЕРРИТОРИИ РОССИЙСКОЙ ФЕДЕРАЦИИ	242,74	490,80	490,80	490,80	566,30	75,50	0,00	0,00	323,57	115,38	3,95
НАЛОГИ НА СОВОКУПНЫЙ ДОХОД	0,00	0,00	0,00	0,00	0,00	0,00	0,00	0,00	0,00	0,00	0,00
НАЛОГИ НА ИМУЩЕСТВО	17,36	154,68	16,00	16,00	40,92	24,92	-138,68	0,00	23,56	255,73	0,29
Налог на имущество физических лиц	10,55	19,23	10,00	10,00	38,87	28,87	-9,23	0,00	28,32	388,70	0,27
Земельный налог с организаций	0,35	128,80	0,00	0,00	0,00	0,00	-128,80	0,00	-0,35	0,00	0,00
Земельный налог с физических лиц	6,46	6,65	6,00	6,00	2,05	-3,96	-0,65	0,00	-4,42	34,08	0,01
ГОСУДАРСТВЕННАЯ ПОШЛИНА	6,40	7,13	7,13	7,13	4,60	-2,53	0,00	0,00	-1,80	64,52	0,03

ДОХОДЫ ОТ ИСПОЛЬЗОВАНИЯ ИМУЩЕСТВА, НАХОДЯЩЕГОСЯ В ГОСУДАРСТВЕННОЙ И МУНИЦИПАЛЬНОЙ СОБСТВЕННОСТИ	258,86	323,41	323,41	323,41	320,73	-2,68	0,00	0,00	61,87	99,17	2,23
Доходы от сдачи в аренду имущества, составляющего казну сельских поселений (за исключением земельных участков)	258,86	323,41	323,41	323,41	320,73	-2,68	0,00	0,00	61,87	99,17	2,23
ДОХОДЫ ОТ ОКАЗАНИЯ ПЛАТНЫХ УСЛУГ И КОМПЕНСАЦИИ ЗАТРАТ ГОСУДАРСТВА	0,00	0,00	0,00	0,00	0,00	0,00	0,00	0,00	0,00	0,00	0,00
БЕЗВОЗМЕЗДНЫЕ ПОСТУПЛЕНИЯ ОТ ДРУГИХ БЮДЖЕТОВ БЮДЖЕТНОЙ СИСТЕМЫ РОССИЙСКОЙ ФЕДЕРАЦИИ	12 554,86	11 291,34	13 326,60	13 326,60	13 195,69	-130,91	2 035,26	0,00*	640,83	99,02	91,95
<i>Дотации бюджетам бюджетной системы Российской Федерации</i>	3 591,73	3 255,51	3 255,51	3 255,51	3 255,51	0,00	0,00	0,00	-336,22	100,00	22,68
Дотации бюджетам (сельских или городских) поселений на выравнивание бюджетной обеспеченности из бюджета субъекта Российской Федерации (за счет средств субвенций краевого бюджета)	764,27	425,70	425,70	425,70	425,70	0,00	0,00	0,00	-338,57	100,00	2,97

Дотации бюджетам (сельских или городских) поселений на выравнивание бюджетной обеспеченности из бюджета субъекта Российской Федерации (за счет средств районного бюджета)	2 827,46	2 829,81	2 829,81	2 829,81	2 829,81	0,00	0,00	0,00	2,35	100,00	19,72
<i>Субвенции бюджетам бюджетной системы Российской Федерации</i>	<i>108,63</i>	<i>113,00</i>	<i>117,57</i>	<i>117,57</i>	<i>117,57</i>	<i>0,00</i>	<i>4,57</i>	<i>0,00</i>	<i>8,94</i>	<i>100,00</i>	<i>0,82</i>
Субвенции бюджетам (сельских или городских) поселений на выполнение передаваемых полномочий субъектов Российской Федерации (на создание и обеспечение деятельности административных комиссий)	3,28	3,20	3,28	3,28	3,28	0,00	0,08	0,00	-0,01	100,00	0,02
Субвенции бюджетам (сельских или городских) поселений на осуществление первичного воинского учета на территориях, где отсутствуют военные комиссариаты	105,35	109,80	114,29	114,29	114,29	0,00	4,49	0,00	8,95	100,00	0,80
<i>Субсидии бюджетам бюджетной системы Российской Федерации</i>	<i>1 819,62</i>	<i>0,00</i>	<i>0,00</i>	<i>0,00</i>	<i>0,00</i>	<i>0,00</i>	<i>0,00</i>	<i>0,00</i>	<i>-1 819,62</i>	<i>0,00</i>	<i>0,00</i>
<i>Субсидии бюджетам муниципальных образований на содержание автомобильных дорог общего пользования местного значения</i>	<i>493,41</i>	<i>0,00</i>	<i>0,00</i>	<i>0,00</i>	<i>0,00</i>	<i>0,00</i>	<i>0,00</i>	<i>0,00</i>	<i>-493,41</i>	<i>0,00</i>	<i>0,00</i>
<i>Субсидии бюджетам муниципальных образований на реализацию проектов по благоустройству</i>	<i>499,10</i>	<i>0,00</i>	<i>0,00</i>	<i>0,00</i>	<i>0,00</i>	<i>0,00</i>	<i>0,00</i>	<i>0,00</i>	<i>-499,10</i>	<i>0,00</i>	<i>0,00</i>

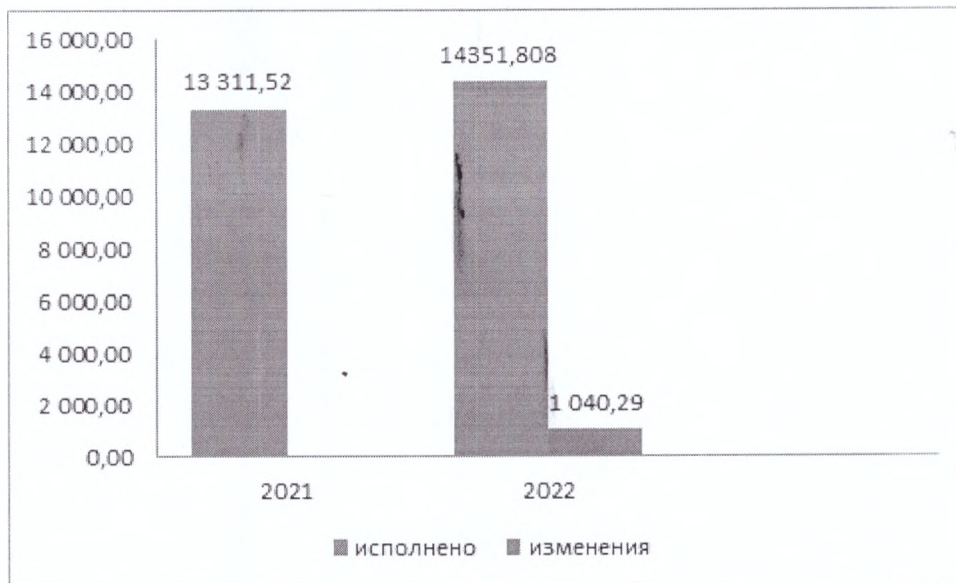
Субсидии бюджетам муниципальных образований на реализацию мероприятий по капитальному ремонту, реконструкции, модернизации и строительству объектов водоснабжения коммунальной инфраструктуры	827,11	0,00	0,00	0,00	0,00	0,00	0,00	0,00	-827,11	0,00	0,00
Иные межбюджетные трансферты	7 024,88	7 922,83	9 953,53	9 953,53	9 822,61	-130,92	2 030,70	0,00	2 797,73	98,68	68,44
Прочие межбюджетные трансферты, передаваемые бюджетам (сельских или городских) поселений (на регулирование сбалансированности при осуществлении полномочий по решению вопросов местного значения)	6 907,43	7 651,16	8 594,14	8 594,14	8 463,22	-130,92	942,98	0,00	1 555,79	98,48	58,97
Прочие межбюджетные трансферты, передаваемые бюджетам сельских поселений (на финансовое обеспечение (возмещение) расходных обязательств на увеличение региональных выплат с 1 июня 2022 в рамках непрограммных расходов органов исполнительной власти)	0,00	0,00	159,60	159,60	159,60	0,00	159,60	0,00	159,60	100,00	1,11
Прочие межбюджетные трансферты, передаваемые бюджетам сельских поселений (на обеспечение первичных мер пожарной безопасности)	0,00	0,00	50,10	50,10	50,10	0,00	50,10	0,00	50,10	100,00	0,35

Прочие межбюджетные трансферты, передаваемые бюджетам сельских поселений. Иной межбюджетный трансферт бюджетам сельских поселений за содействие развитию налогового потенциала в рамках подпрограммы "Управление муниципальным имуществом"	117,45	0,00	0,00	0,00	0,00	0,00	0,00	0,00	-117,45	0,00	0,00
Прочие межбюджетные трансферты, передаваемые бюджетам (сельских или городских) поселений (на содержание автомобильных дорог общего пользования местного значения)	0,00	271,67	271,67	271,67	271,67	0,00	0,00	0,00	271,67	100,00	1,89
Прочие межбюджетные трансферты, передаваемые бюджетам сельских поселений (на содержание автомобильных дорог общего пользования местного значения за счет средств дорожного фонда Красноярского края в рамках подпрограммы «Содержание автомобильных дорог общего пользования местного значения» муниципальной программы «Развитие транспортной системы в Мотыгинском районе»)	0,00	0,00	878,01	878,01	878,01	0,00	878,01	0,00	878,01	100,00	6,12
Прочие безвозмездные поступления	10,00	0,00	0,00	0,00	0,00	0,00	0,00	0,00	-10,00	0,00	0,00
Возврат остатков, имеющих целевое назначение прошлых лет	0,00	0,00	0,00	0,00	0,00	0,00	0,00	0,00	0,00	0,00	0,00
ВСЕГО ДОХОДОВ	13 311,52	12 500,01	14 396,59	14 396,59	14 351,81	-44,78	1 896,58	0,00	1 040,29	99,69	100,00

Доходы местного бюджета в 2022 году выросли по сравнению с 2021г. на 1040,29 тыс. руб.

Динамика доходов местного бюджета

Диаграмма 3



При этом объем налоговых и неналоговых доходов в 2022 году по сравнению с 2021 годом повысился на 399,46 тыс. руб.

Диаграмма 4

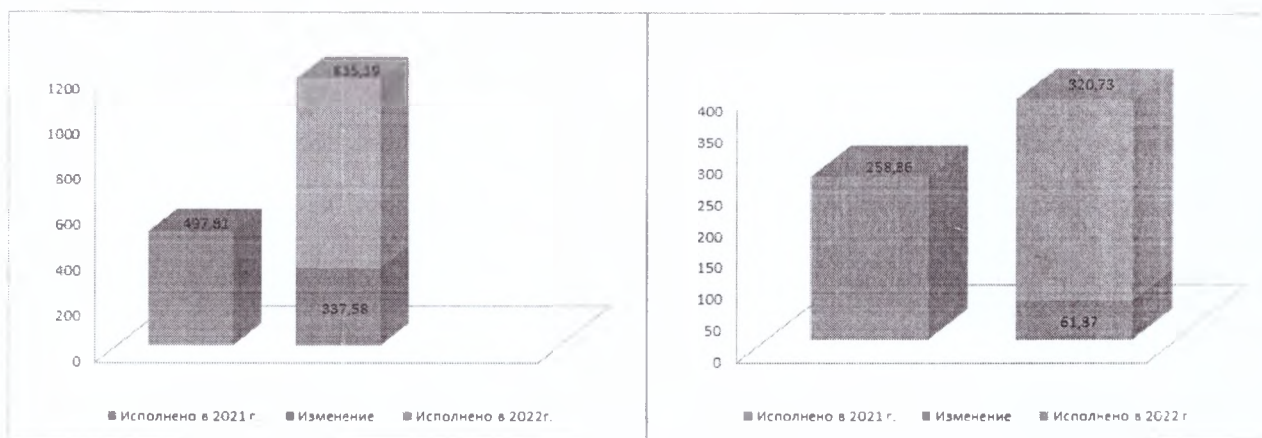
Изменение налоговых и неналоговых доходов



Увеличение доходных параметров налоговых и неналоговых платежей в сравнении с 2021г. на 399,46 тыс. руб. составило изменение поступлений по следующим видам доходов:

- налоговых - **больше** на 337,58 тыс. руб. (диаграмма 5);
- неналоговых - **больше** на 61,87 тыс. руб. (диаграмма 6).

Диаграмма 5 «Динамика налоговых доходов» Диаграмма 6 «Динамика неналоговых доходов»



Увеличение объема поступлений по налоговым доходам произошло за счет следующих налогов (+347,13):

- налог на товары (работы, услуги), реализуемые на территории РФ, - в сумме 323,57 тыс. руб.;
- налог на имущество - в сумме 23,56 тыс. руб.

При увеличении объема налоговых доходов в целом, объем поступлений **снизился** по следующим налоговым доходам(-9,55):

- налог на доходы физических лиц - на 7,75 тыс. руб.;
- государственная пошлина - на 1,80 тыс. руб.

Увеличение объема поступлений по неналоговым доходам произошло за счет увеличения доходов от использования имущества, находящегося в государственной и муниципальной собственности на сумму **61,87** тыс. руб.

2.2.1 Налоговые доходы

Налоговые доходы в местный бюджет поступили в 2022 году в размере 835,39 тыс. руб., что

- на 49,87 тыс. руб., или на 5,63 %, меньше объема налоговых доходов в первоначальной редакции решения о бюджете от 24.12.2021 № 19-46 (таблица 3);
- на 88,81 тыс. руб., или на 11,90 %, больше объема налоговых доходов в решении о бюджете (ред. от 02.12.2022 г.) (таблица 4).

Таблица № 4 (тыс. руб.)

сравнение исполнения бюджета сельсовета за 2022г. с первоначальным решением на 2022г № 20/86 от 24.12.2021				
доходы	Решение	Исполнение по отчету	Отклонения	% изменения
налоговые	885,26	835,39	-49,87	-5,63

Таблица № 5(тыс. руб.)

сравнение исполнения бюджета сельсовета за 2022г. с решением последней корректировки на 2022г № 31/24 от 26.12.2022				
доходы	Решение	Исполнение по отчету	Отклонения	% изменения
налоговые	746,58	835,39	+88,81	+11,90

Основной удельный вес в структуре налоговых доходов занимают налоги на товары (работы, услуги), реализуемые на территории РФ (67,79%)

Бюджетные назначения **по налогу на доходы физических лиц (101)** (далее – НДФЛ) исполнены в сумме 223,57 тыс. руб. или на 96,10%, что на 9,08 тыс. руб. **меньше** объема налоговых доходов по налогу на доходы физических лиц, предусмотренных в первоначальной и в последней редакции решения о бюджете.

Пояснений по неисполнению плановых показателей по налогу на доходы физических лиц в текстовой части Пояснительной записки не прописано

Бюджетные назначения **по налогу на товары (работы, услуги), реализуемые на территории Российской Федерации(103)** исполнены в сумме 566,30 тыс. руб., или на 115,38 %, что на 75,50 тыс. руб. больше сумм, предусмотренных в первоначальной и в последней редакции решения о бюджете.

Согласно текстовой части Пояснительной записки причиной увеличения налога является увеличение реализации подакцизных товаров.

Бюджетные назначения **по налогам на имущество(106)** исполнены в сумме 40,92 тыс. руб., или на 255,73%, что на 113,76 тыс. руб. **меньше** бюджетных назначений в первоначальной редакции решения о бюджете и на 24,92 тыс. руб. **больше** бюджетных назначений в решении о бюджете (в ред. от 02.12.2022).

Согласно текстовой части Пояснительной записки причиной поступления налога сверх утвержденных бюджетных назначений является планирование данного вида налога без учета фактических поступлений предыдущих периодов.

Бюджетные назначения **по государственной пошлине(108)** исполнены в сумме 4,60 тыс. руб., или на 64,52%, что на 2,53 тыс. руб. меньше сумм, предусмотренных как в первоначальной, так и в последней редакции решения о бюджете.

Согласно текстовой части Пояснительной записки неисполнение поступления данного налога вызвано уменьшением количества нотариальных действий уполномоченными органами.

2.2.2 Неналоговые доходы

Неналоговые доходы в местный бюджет поступили в сумме 320,73 тыс. руб., что на 2,68 тыс. руб. **меньше** объема неналоговых доходов предусмотренных как в первоначальной, так и в последней редакции решения о бюджете.

Доходы от использования имущества, находящегося в государственной и муниципальной собственности

Бюджетные назначения **по доходам от использования имущества, находящегося в государственной и муниципальной собственности**, исполнены в

сумме 320,73 тыс. руб., что на 2,68 тыс. руб. меньше объема неналоговых доходов предусмотренных как в первоначальной, так и в последней редакции решения о бюджете. «Доходы от сдачи в аренду имущества, составляющего государственную (муниципальную) казну (за исключением земельных участков)», которые были запланированы в сумме 323,41 тыс. руб., исполнены в сумме 320,73 тыс. руб. или на 99,17 %.

Причина неисполнения по данным доходам в текстовой части Пояснительной записки не раскрыта.

2.2.3 Безвозмездные поступления

Безвозмездные поступления от бюджетов других уровней в местный бюджет, в первоначальной редакции решения о бюджете, предусмотрены в сумме 11 291,34 тыс. руб., утвержденные бюджетные назначения на конец отчетного периода увеличены на 2 035,26 тыс. руб., и составили 13 326,60 тыс. руб.

Бюджетные назначения по безвозмездным поступлениям исполнены в сумме 13 195,69 тыс. руб., что составило 99,02 % от утвержденных бюджетных назначений.

По сравнению с 2021 годом фактическое поступление безвозмездных поступлений в местный бюджет увеличилось на 640,83 тыс. руб., или на 4,85 %, в основном за счет значительного увеличения поступлений по иным межбюджетным трансфертам.

Большая часть безвозмездных поступлений в местный бюджет в 2022 году распределилась между иными межбюджетными трансфертами (74,44%) и дотациями (24,67 %), доля субвенций составила 0,89 % (в 2021 году доли каждого из указанных трансфертов составили 56,03 %; 28,61 % ; 0,87 % соответственно , доля субсидии - 14,49%).

В структуре безвозмездных поступлений по сравнению с предыдущим отчетным периодом уменьшилась доля субсидии (на 14,49 %), дотации (на 3,94%) при одновременном увеличении доли межбюджетных трансфертов (на 18,41 %) и субвенций (на 0,02%). Расчеты отражены в таблице № 6.

Таблица № 6(тыс.руб.)

Безвозмездные поступления	2021(тыс. руб.)	Доля в общей сумме . безвозмездных поступлений 2021г. % гр1/12 554,86*100	2022(тыс. руб.)	Доля в общей сумме безвозмездных поступлений 2022г.% гр3/13 195,69*100	Изменение долей гр4- гр2 в %
	1	2	3	4	
Дотации бюджетам бюджетной системы Российской Федерации	3 591,73	28,61	3 255,51	24,67	-3,94

Субвенции бюджетам бюджетной системы Российской Федерации	108,63	0,87	117,57	0,89	0,02
Субсидии	1 819,62	14,49	0,00	0,00	-14,49
Иные межбюджетные трансферты	7 034,88	56,03	9 822,61	74,44	+18,41
итого	12 554,86	100	13 195,69	100	x

Неисполнение бюджетных назначений по безвозмездным поступлениям в местный бюджет за 2022 год сложилось в сумме 130,91 тыс. руб., что составляет 0,98 % от утвержденных бюджетных назначений.

Исполнение бюджетных назначений по безвозмездным поступлениям по итогам 2022 года сложилось следующим образом:

Бюджетные назначения по *дотациям* исполнены в сумме 3 255,51 тыс. руб. (100% от плана);

Бюджетные назначения по *субвенциям* исполнены в сумме 117,57 тыс. руб. (100 % от плана);

Бюджетные назначения по *иным межбюджетным трансфертам* исполнены в сумме 9 822,61 тыс. руб. (98,68 % от плана), неисполнение составило 130,91 тыс. руб.

Согласно текстовой части Пояснительной записки неисполнение плановых показателей по иным межбюджетным трансфертам сложилось вследствие неполного объема финансирования (из районного бюджета) по прочим межбюджетным трансфертам, передаваемым бюджетам (сельских или городских) поселений на регулирование сбалансированности при осуществлении полномочий по решению вопросов местного значения.

2.3 Исполнение бюджета по расходам

2.3.1 Анализ исполнения бюджета Южно-Енисейского сельсовета за 2022 год по разделам функциональной классификации.

Первоначально расходы бюджета на 2022 год были предусмотрены решением о бюджете в сумме 12500,01 тыс. руб. С учётом последующих изменений и дополнений, внесённых в решение о бюджете в 2022 году, расходная часть увеличилась на сумму 2 372,75 тыс. руб. и составила 14 872,76 тыс. руб. Исполнение расходов местного бюджета по итогам года составило 13 857,13 тыс. руб., или 93,2 % от утвержденных бюджетных назначений.

Исполнение расходной части бюджета осуществлялось в соответствии с бюджетным законодательством, краевыми и муниципальными нормативными правовыми актами.

Расходы на общегосударственные вопросы, согласно первоначально

утверждённому бюджету, составляли 9170,34 тыс. руб. В результате внесения изменений и дополнений в местный бюджет в течение 2022 года объем данных расходов составил 10 336,05 тыс. руб. Согласно данным отчёта об исполнении местного бюджета за 2022 год фактические расходы на общегосударственные вопросы составили 9 511,31 тыс. руб., что на 824,73 тыс. руб. меньше плановых бюджетных ассигнований. Исполнение составило 92,02%.

Согласно первоначально утверждённому бюджету, расходы на национальную оборону составляли 109,80 тыс. рублей. В результате внесения изменений и дополнений в местный бюджет в течение 2022 года сумма расходов на национальную оборону составила 114,29 тыс. руб. Согласно данным отчёта об исполнении местного бюджета за 2022 год фактические расходы на национальную оборону составили 114,29 тыс. руб. Исполнение составило 100 %.

Расходы на национальную безопасность и правоохранительную деятельность согласно первоначально утверждённому бюджету составляли 4,0 тыс. руб. В результате внесения изменений и дополнений в местный бюджет в течение 2022 года сумма данных расходов составила 54,10 тыс. руб. Согласно данным отчёта об исполнении местного бюджета за 2022 год, фактические расходы на национальную безопасность и правоохранительную деятельность составили 54,10 тыс. руб. Исполнение составило 100 %.

Согласно первоначально утверждённому бюджету расходы на национальную экономику составляли 1 053,97 тыс. руб. В результате внесения изменений и дополнений в бюджет сельсовета в течение 2022 года сумма расходов на национальную экономику составила 1 676,91 тыс. руб. Согласно представленным данным об исполнении местного бюджета за 2022 год, фактические расходы на национальную экономику составили 1 486,02 тыс. руб., что на 190,90 тыс. руб. меньше ассигнований, предусмотренных бюджетом. Исполнение составило 88,62 %.

Первоначально местным бюджетом на 2022 год расходы на жилищно-коммунальное хозяйство составляли 365,00 тыс. рублей. В результате внесения изменений и дополнений в бюджет сельсовета в течение 2022 года сумма расходов на жилищно-коммунальное хозяйство составила 863,51 тыс.рублей. Согласно представленным данным об исполнении местного бюджета за 2022 год фактические расходы на жилищно-коммунальное хозяйство составили 863,51 тыс. руб. Исполнение составило 100 %.

Согласно первоначально утверждённому бюджету расходы на культуру, кинематографию и средства массовой информации составляли 1 796,90 тыс. руб. В результате внесения изменений и дополнений в бюджет сельсовета в течение 2022 года сумма расходов на культуру, кинематографию и средства массовой информации составила 1 827,90 тыс. руб. По данным отчёта об исполнении местного бюджета за 2022 год фактические расходы на культуру, кинематографию и средства массовой информации составили 1 827,90 тыс. руб. Исполнение составило 100 %.

Неисполнение расходной части бюджета сложилось по следующим направлениям расходов:

- 0100 Общегосударственные вопросы

Неисполнение показателя на сумму 824,73 тыс. руб. или на 7,98%, произошло вследствие неисполнения следующих показателей

0102 Функционирование высшего должностного лица субъекта Российской Федерации и муниципального образования - не исполнено 365,73 тыс. руб. или 31,89 %.

Причиной неисполнения является экономия расходов на оплату труда Главы сельсовета.

0104 Функционирование Правительства Российской Федерации, высших исполнительных органов государственной власти субъектов Российской Федерации, местных администраций – не исполнено 392,21 тыс. руб. или 5,62 %.

Причиной неисполнения является экономия средств, образовавшаяся в связи с оптимизацией расходов, в том числе за счет:

- расходов на оплату труда – в сумме 310,46 тыс. руб.;
- расходов по закупкам - в сумме 78,63 руб.;
- иных расходов - в сумме 3,12руб.

0111 Резервные фонды - не исполнено 50 тыс. руб. или 100%. Резервный фонд не расходовался в связи с отсутствием потребности в выделении денежных средств на ликвидацию чрезвычайных ситуаций.

0113 Другие общегосударственные вопросы - не исполнено 16,80 тыс. руб. или 1,18 %.

Согласно текстовой части Пояснительной записки неисполнение сложилось по результатам проведения конкурсных процедур.

- 0400 Национальная экономика

Неисполнение показателя на сумму 190,90 тыс. руб. или на 11,38 %, произошло вследствие неисполнения следующих показателей:

0401 Организация временного трудоустройства несовершеннолетних граждан в возрасте от 14 до 18 лет в свободное от учебы время (непрограммные расходы) - неисполнение составило 0,12 тыс. руб. или 0,34%.

0409 Дорожное хозяйство (дорожные фонды) - неисполнение составило 190,78 тыс. руб. или 11,62 %.

Причиной неисполнения по данному направлению расходов в текстовой части Пояснительной записки прописано отсутствие заключенных договоров.

Сведения о расходах бюджета Южно-Енисейского сельсовета по разделам функциональной классификации в 2021-2022 годах представлены в таблице 7.

Таблица №7 (тыс. руб.)

Раздел ы, подраз делы функц ионал ьной класси фикац ии	Наименование	Исполнено по отчету 2021г.	Первоначаль ное решение о бюджете № 19-46 от 24.12.2021г. На 2022г.	Назначено решением решением обюджете № 27-68 от 02.12.2022г	Утвержденные бюджетные назначения по отчету 2022г.	Исполне но по отчету 2022	% исполнения за 2022г гр6/гр5*100	Не исполнено по отчету гр5-гр6	Удельны й вес 2022 от общего исполнен ия за 2022
	1	2	3	4	5	6	7	9	10
0100	Общегосударственные вопросы	9 055,88	9 170,34	10 336,05	10 336,05	9 511,31	92,02	824,74	68,64
0102	Функционирование высшего должностного лица субъекта Российской Федерации и муниципального образования	1 051,04	1 057,55	1529,48	1 529,48	1 163,75	76,09	365,73	8,40
0104	Функционирование Правительства Российской Федерации, высших исполнительных органов государственной власти субъектов	6 410,77	6 664,24	6977,95	6 977,95	6 585,74	94,38	392,21	47,53

	Российской Федерации, местных администраций								
0106	Обеспечение деятельности финансовых, налоговых и таможенных органов и органов финансового (финансового-бюджетного) надзора	1,00	1,00	0,00	0,00	0,00	0,00	0,00	0,00
0107	Обеспечение проведение выборов и референдумов	0,00	0,00	350,00	350,00	350,00	100,00	0,00	2,53
0111	Резервные фонды	0,00	50,00	50,00	50,00	0,00	0,00	50,00	0,00
0113	Другие общегосударственные вопросы	1 593,08	1 397,55	1428,62	1 428,62	1 411,82	98,82	16,80	10,19
0200	Национальная оборона	105,35	109,80	114,29	114,29	114,29	100,00	0,00	0,82
0203	Мобилизационная и вневойсковая подготовка	105,35	109,80	114,29	114,29	114,29	100,00	0,00	0,82
0300	Национальная безопасность и правоохранительная деятельность	0,00	4,00	54,10	54,10	54,10	100,00	0,00	0,39
0310	Обеспечение пожарной безопасности	0,00	4,00	54,10	54,10	54,10	100,00	0,00	0,39
0400	Национальная экономика	534,22	1 053,97	1676,91	1 676,91	1 486,02	88,62	190,90	10,72
0401	Организация временного трудоустройства несовершеннолетних граждан в возрасте от 14 до 18 лет в свободное от	34,31	0,00	34,43	34,43	34,31	99,66	0,12	0,25

	учебы время(непрограммные расходы)								
0409	Дорожное хозяйство (дорожные фонды)	499,91	1 053,97	1642,49	1 642,49	1 451,70	88,38	190,78	10,48
0412	Другие вопросы в области национальной экономики	0,00	0,00	0,00	0,00	0,00	0,00	0,00	0,00
0500	Жилищно- коммунальное хозяйство	1 817,38	365,00	863,51	863,51	863,51	100,00	0,00	6,23
0501	Жилищное хозяйство	0,00	0,00	0,00	0,00	0,00	0,00	0,00	0,00
0503	Благоустройство	898,22	365,00	863,51	863,51	863,51	100,00	0,00	6,23
0505		919,16	0,00	0,00	0,00	0,00	0,00	0,00	0,00
0800	Культура, кинематография	1 559,06	1 796,90	1 827,90	1 827,90	1 827,90	100,00	0,00	13,19
0801	Межбюджетные трансферты бюджетам муниципальных районов из бюджетов поселений на осуществление части полномочий в сфере культуры (непрограммные расходы), организация и проведение культурных мероприятий	1 559,06	1 796,90	1827,90	1 827,90	1 827,90	100,00	0,00	13,19
1000	Социальная политика	0,00	0,00	0,00	0,00	0,00	0,00	0,00	0,00
1001	Пенсионное обеспечение	0,00	0,00	0,00	0,00	0,00	0,00	0,00	0,00
	Всего	13 071,88	12 500,01	14 872,76	14 872,76	13 857,13	93,17	1 015,64	100,00

Удельный вес расходов местного бюджета по разделам функциональной классификации в общей сумме расходов бюджета 2022 года составил:


- общегосударственные вопросы - 68,64%;
- национальная оборона – 0,82%;
- национальная безопасность и правоохранительная деятельность – 0,40%;
- национальная экономика – 10,72%;
- жилищно-коммунальное хозяйство- 6,23%;
- культура, кинематография и средства массовой информации - 13,19 %;

В 2021 году аналогичные показатели составили:

- общегосударственные вопросы - 69,28%;
- национальная оборона – 0,80%;
- национальная экономика – 4,09%;
- жилищно-коммунальное хозяйство- 13,90%;
- культура, кинематография и средства массовой информации - 11,93%;

Диаграмма 7

Удельный вес расходов бюджета по разделам функциональной классификации в общей сумме расходов бюджета 2021-2022 годов



Расходы на общегосударственные вопросы

Расходы по разделу 0100 «Общегосударственные вопросы» в 2022 г. исполнены на 92,02 % в сумме 9 511,31 тыс. руб., в том числе:

- 0102 «Функционирование высшего должностного лица субъекта Российской Федерации и муниципального образования» - 1 163,75 тыс. руб. или 76,09 %;
- 0104 «Функционирование Правительства Российской Федерации, высших исполнительных органов государственной власти субъектов Российской Федерации, местных администраций» - 6 585,74 тыс. руб. или 94,38 %;
- 0107 «Обеспечение проведение выборов и референдумов» - 350,00 тыс. руб.

или 100 %;

- 0111 «Резервный фонд» - 0 тыс.руб.;

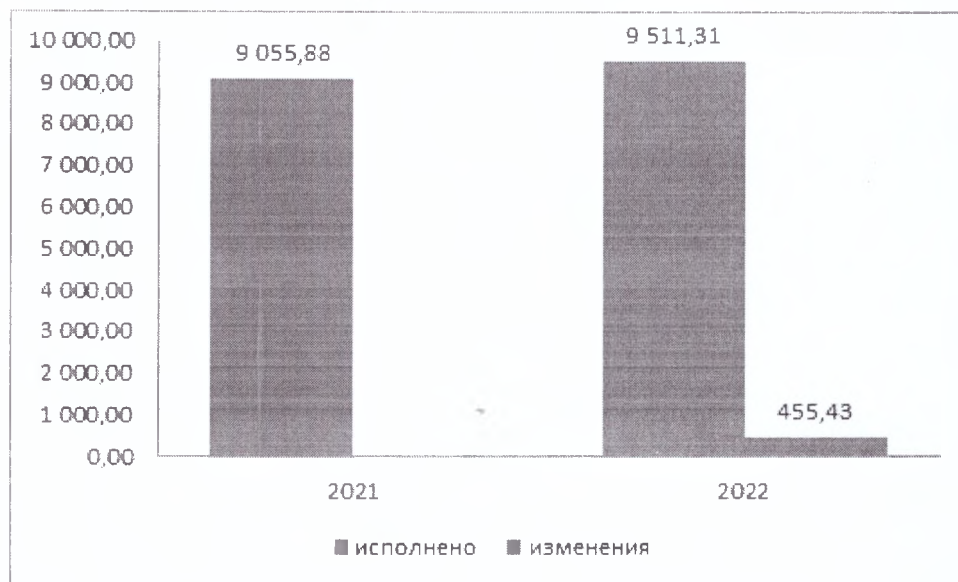
-0113 «Другие общегосударственные вопросы» - 1 411,82 тыс. руб. или 98,82%.

Произведён сравнительный анализ изменения параметров расхода бюджета по разделу 0100 «Общегосударственные вопросы» с предыдущим 2021 г. (9 055,88 тыс. руб.).

За анализируемый период параметры расходов бюджета увеличились на сумму 455,43 тыс. руб.

Диаграмма 8

Динамика расходов по разделу 0100 «Общегосударственные вопросы»



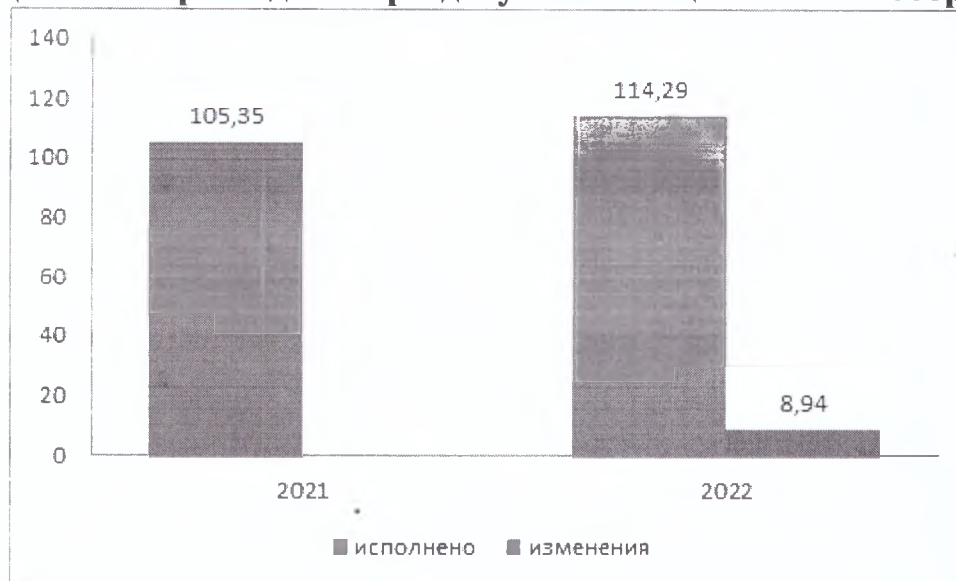
Расходы на национальную оборону

По разделу 0200 «Национальная оборона» фактическое исполнение составило 100% в сумме 114,29 тыс. руб.

Произведён сравнительный анализ изменения параметров расхода бюджета по разделу 0200 «Национальная оборона» с предыдущим 2021 г.(105,35 тыс. руб.).

За анализируемый период параметры расходов бюджета по разделу 0200 «Национальная оборона» увеличились на сумму 8,94 тыс. руб.

Динамика расходов по разделу 0200 «Национальная оборона»



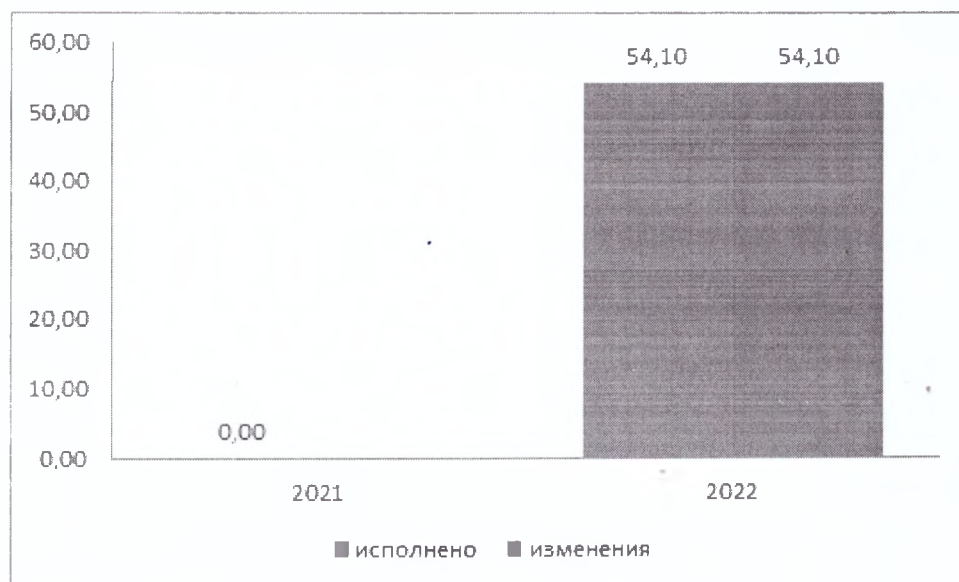
Расходы на национальную безопасность и правоохранительную деятельность

По разделу 0300 «Национальная безопасность и правоохранительная деятельность» исполнено 54,10 тыс. руб. или 100 %.

Произведён сравнительный анализ изменения параметров расхода бюджета по разделу 0300 «Национальная безопасность и правоохранительная деятельность» с предыдущим 2021 г.(0,00 тыс .руб.).

За анализируемый период параметры расходов бюджета по разделу 0300 «Национальная безопасность и правоохранительная деятельность» увеличились на сумму 54,10 тыс. руб.:

Динамика расходов по разделу 0300 «Национальная безопасность и правоохранительная деятельность»



Расходы на национальную экономику

По разделу **0400 «Национальная экономика»** исполнение составило 88,62 % в сумме 1 486,02 тыс. руб., в том числе:

0401 Общеэкономические вопросы - исполнено 34,31 тыс. руб. или 99,66%;

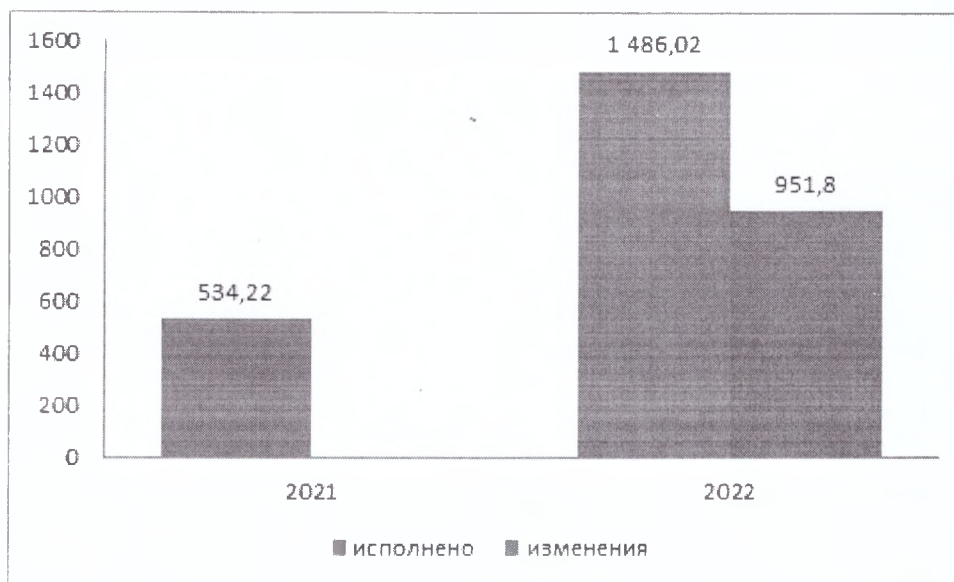
0409 Дорожное хозяйство (дорожные фонды) - исполнено 1 451,70 тыс. руб. или 88,38 %.

Произведён сравнительный анализ изменения параметров расхода бюджета по разделу **0400 «Национальная экономика»** с предыдущим 2021г.(534,22 тыс. руб.).

За анализируемый период параметры расходов бюджета по разделу **0400 «Национальная экономика»** увеличились на сумму 951,80 тыс. руб.

Диаграмма 11

Динамика расходов по разделу **0400 «Национальная экономика»**



Расходы на «Жилищно-коммунальное хозяйство»

По разделу **0500 «Жилищно-коммунальное хозяйство»** исполнение составило 100 % в сумме 863,51 тыс. руб., в том числе

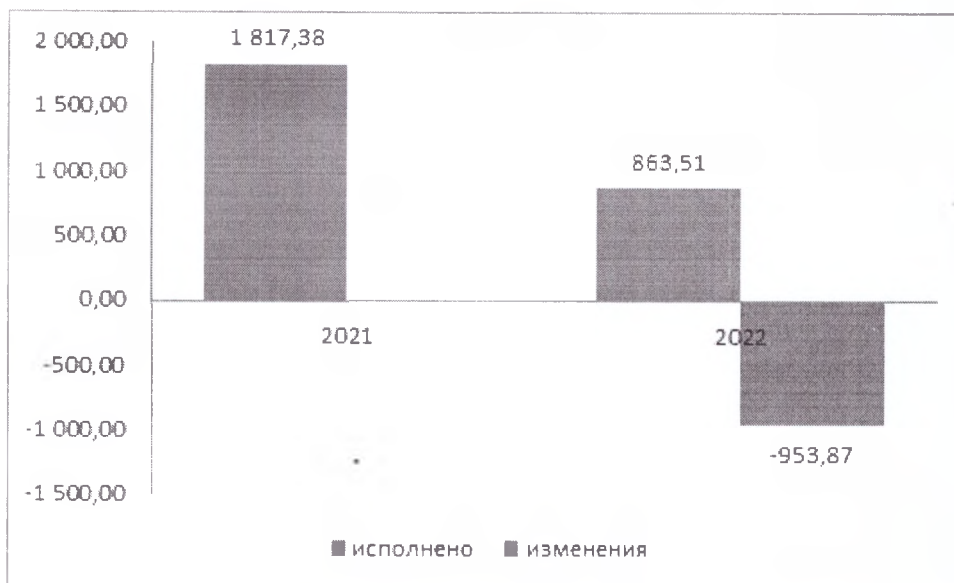
0503 « Благоустройство» - 863,51 тыс. рублей или 100 %;

Произведён сравнительный анализ изменения параметров расхода бюджета по разделу **0500 «Жилищно-коммунальное хозяйство»** с предыдущим 2021г.(1 817,38 тыс. руб.).

За анализируемый период параметры расходов бюджета по разделу **0500 «Жилищно-коммунальное хозяйство»** уменьшились на сумму 953,87 тыс. руб.

Диаграмма 12

Динамика расходов по разделу 0500 «Жилищно-коммунальное хозяйство»



Расходы на культуру, кинематографию и средства массовой информации

Исполнение по разделу 0800 «Культура, кинематография и средства массовой информации» составило 1 827,90 тыс. рублей или 100 %, в том числе:

0801 «Культура» - 1 827,90 тыс. руб. или 100 %;

Произведён сравнительный анализ изменения параметров расхода бюджета по разделу 0800 «Культура, кинематография и средства массовой информации» с предыдущим 2021 г.(1 559,06 тыс. руб.).

За анализируемый период параметры расходов бюджета по разделу 0800 «Культура, кинематография и средства массовой информации» увеличились на сумму 268,84 тыс. руб.

Диаграмма 13

Динамика расходов по разделу 0800 «Культура, кинематография и средства массовой информации»



Анализ расходов бюджета Южно-Енисейского сельсовета показал, что за анализируемый период прослеживается рост расходов, не превышая объема поступивших доходов. На основании чего, можно утверждать о профиците местного бюджета. Расходы на данные направления возложены законодательно на органы местного самоуправления. Органы местного самоуправления в достаточной мере не могут самостоятельно исполнять свои полномочия без помощи районного и краевого бюджета. Анализ доходов бюджета показал, что большую долю доходов (91,95 %) составляют безвозмездные поступления в виде дотаций, субсидий и субвенций и иных межбюджетных трансфертов.

2.3.2. Участие в реализации национальных проектов

Согласно предоставленной отчетности Южно-Енисейский сельсовет не принимал участие в реализации национальных проектов (программ).

2.3.3. Муниципальная программа

В соответствии Решением о бюджете на 2022 г. исполнение расходов бюджета сельсовета осуществлялось по программно-целевому принципу путем реализации муниципальной программы «Развитие местного самоуправления поселения».

Исполнение программы в отчетном периоде составило 92,15 % или 11 331,00 тыс. руб.

Отчет о реализации программы поселения и непрограммных расходов за 2022 год представлен в таблице № 8

Таблица 8 (тыс. руб.)

Наименование главных распорядителей и наименование показателей бюджетной классификации	Целевая статья	Вид расходов	Раздел-Подраздел	Сумма на 2022 год тыс.руб.	исполнено	% исполнения
Муниципальная программа «Развитие местного самоуправления поселения»	0100000000		0100	12 296,52	11 331,00	92,15
Подпрограмма "Развитие органов местного самоуправления, муниципальной службы поселения"	0110000000			8 507,43	7 749,49	91,09
Руководство и управление в сфере установленных функций органов местного самоуправления в рамках подпрограммы «Развитие органов местного самоуправления, муниципальной службы поселения»	0110000210		0102	1 529,48	1 163,75	76,09
Руководство и управление в сфере установленных функций органов местного самоуправления в рамках подпрограммы «Развитие органов местного самоуправления, муниципальной службы поселения»	0110000210		0104	6 818,35	6 426,14	94,25
Расходы на выплаты персоналу в целях обеспечения выполнения функций государственными (муниципальными) органами, казенными учреждениями, органами управления государственными внебюджетными фондами	0110010340		0104	159,60	159,60	100,00

Подпрограмма "Повышение устойчивости и модернизация ЖКХ, жилфонда, основных и стратегических объектов жизнеобеспечения поселения"	0130000000			1 285,09	1 268,29	98,69
Расходы по обеспечению первичных мер пожарной безопасности в рамках подпрограммы «Предупреждение, спасение, помощь населению края в чрезвычайных ситуациях» государственной программы Красноярского края «Защита от чрезвычайных ситуаций природного и техногенного характера и обеспечение безопасности населения»	01300S4120		0310	54,10	54,10	100,00
Закупка товаров, работ и услуг для государственных (муниципальных) нужд	0130096040		0113	1 230,99	1 214,19	98,64
Подпрограмма «Поддержка и развитие муниципальных проектов и мероприятий по благоустройству территорий поселения»	0140000000			863,51	863,51	100,00
Уличное освещение	0140096010		0503	456,37	456,37	100,00
Организация и содержание мест захоронения	0140096030		0503	132,64	132,64	100,00
Прочие мероприятия по благоустройству территорий поселения	0140096040		0503	274,50	274,50	100,00
Подпрограмма «Развитие и модернизация улично-дорожной сети поселения»	0150000000			1 640,49	1 449,70	88,37
Содержание автомобильных дорог общего пользования местного значения за счет средств дорожного фонда Красноярского края в рамках подпрограммы «Содержание автомобильных дорог общего пользования местного значения» муниципальной программы «Развитие транспортной системы в Мотыгинском районе»	0150075080		0409	878,01	878,01	100,00
Содержание автомобильных дорог общего пользования местного значения городских и сельских поселений	0150096020		0409	490,80	300,02	61,13
Субсидии бюджетам муниципальных образований на содержание автомобильных дорог общего пользования местного значения муниципальных районов, городских округов, городских и сельских поселений за счет средств дорожного фонда Красноярского края	0150082230		0409	271,67	271,67	100,00
Непрограммные расходы исполнительной власти				2 576,25	2 526,13	98,05
Межбюджетные трансферты бюджетам муниципальных районов из бюджетов поселений на осуществление полномочий	9110095050	540	0801	1 796,90	1 796,90	100,00
Иные закупки товаров, работ и услуг для обеспечения государственных (муниципальных) нужд	9110095050	240	0801	31,00	31,00	100,00

Межбюджетные трансферты бюджетам муниципальных районов из бюджетов поселений на осуществление части полномочий в сфере бухгалтерского учета (непрограммные расходы)	9110095050	540	0113	194,35	194,35	100,00
Межбюджетные трансферты бюджетам муниципальных районов из бюджетов поселений на осуществление части полномочий в сфере осуществления дорожной деятельности в отношении дорог местного значения в границах населенных пунктов поселка муниципальному образованию Мотыгинский район Красноярского края (непрограммные расходы)	9110096021	540	0409	2,00	2,00	100,00
Резервные средства	9170010110	870	0111	50,00	0,00	0,00
Расходы на выплаты персоналу государственных (муниципальных) органов	9170051180	120	0203	114,29	114,29	100,00
Расходы на выплаты персоналу государственных (муниципальных) органов	9170084010	110	0401	29,94	29,93	99,98
Расходы на выплаты персоналу государственных (муниципальных) органов	9170084011	110	0401	4,49	4,38	97,54
Специальные расходы	9210000260	880	0107	350,00	350,00	100,00
Иные закупки товаров, работ и услуг для обеспечения государственных (муниципальных) нужд	9210075140	240	0113	3,28	3,28	100,00
Всего				14 872,77	13 857,13	93,17

Наибольший объем расходов 8 507,43 тыс. руб. (69,2 % от общего объема программных расходов) приходится на реализацию подпрограммы "Развитие органов местного самоуправления, муниципальной службы поселения", исполнение составляет 7749,49 тыс. руб. или 91,09 %.

Исполнена на 100% подпрограмма «Поддержка и развитие муниципальных проектов и мероприятий по благоустройству территорий поселения».

Наименьший % исполнения по подпрограмме «Развитие и модернизация улично-дорожной сети поселения» – 88,37% (не исполнено 190,80 тыс. руб.).

Непрограммные расходы составляют 2 576,25 тыс. руб. или 18,2 % от общего объема расходных параметров местного бюджета, исполнено 2 526,13 тыс. руб. или 98,05 % от утвержденных бюджетных назначений (не исполнен резервный фонд 50,00 тыс. руб.).

2.3.4. Резервный фонд

Решением о бюджете Южно-Енисейского сельсовета на 2022 год размер резервного фонда утвержден в сумме 50,00 тыс. руб., в течение 2022 года размер резервного фонда не изменялся.

Исполнение утвержденных назначений составило 0,0 тыс. рублей.

2.4 Дефицит, профицит бюджета

Решением о бюджете Южно-Енисейского сельсовета на 2022 год бюджет утвержден с дефицитом 476,17 тыс. руб. По итогам 2022 года бюджет исполнен с профицитом **494,68 тыс. рублей.**

Информация об источниках внутреннего финансирования дефицита местного бюджета в 2022 году приведена в таблице 9.

Источники внутреннего финансирования дефицита бюджета на 2022 год

Таблица 9 (тыс. руб.)

Наименование показателя	Утверждено решением о бюджете № 27-68 от 02.12.2022, тыс. руб.	Исполнено, тыс. руб.	Неисполненные назначения, тыс. руб.
1	2	3	4 (2-3)
Источники финансирования дефицита бюджета, всего, в том числе	476,17	-494,68	970,85
Изменение остатков средств на счетах по учету средств бюджета	476,17	-494,68	970,85
увеличение	-14 396,59	-14 351,81	-44,78
уменьшение	14 872,76	13 857,13	1 015,63

Сальдо по показателю «Изменение остатков средств на счетах по учету средств бюджета» в отчетном периоде сложилось в сумме (- 494,68) тыс. руб.

По состоянию на 01.01.2023 г. остаток средств на счете местного бюджета составил 970,85 тыс. руб.

3. Выводы

1. Показатели Годового отчета подтверждаются данными годовой бюджетной отчетности главного администратора бюджетных средств по основным параметрам.

2. Исполнение местного бюджета в 2022 году в целом осуществлялось в рамках основных направлений бюджетной и налоговой политики Южно-Енисейского сельсовета на 2022 год и плановый период 2023 – 2024 годов.

3. По итогам внешней проверки Годового отчета за 2022 год подтверждены доходы в сумме 14 351,81 тыс. рублей, расходы - 13 857,13 тыс. рублей, профицит бюджета – 494,68 тыс. рублей.

По сравнению с 2021 годом поступление доходов в местный бюджет увеличилось на 7,8 %. Основным доходным источником местного бюджета являются безвозмездные поступления, формирующие более 90 % поступлений в бюджет сельсовета.

Профинансирована включенная в решение о местном бюджете муниципальная программа «Развитие местного самоуправления поселения»,

расходы на реализацию составили 11 331,00 тыс. рублей, или 92,15 % от утвержденных бюджетных назначений.

Непрограммные расходы составляют 2 576,25 тыс. руб. или 18,2 % от общего объема расходных параметров местного бюджета, исполнено 2 526,13 тыс. руб. или 98,05 % от утвержденных бюджетных назначений.

Размер резервного фонда Южно-Енисейского сельсовета на 2022 год утвержден в сумме 50,0 тыс. руб., исполнение утвержденных назначений составило 0,0 тыс. рублей.

5. В ходе проверки годовой бюджетной отчетности главных администраторов бюджетных средств установлены нарушения, содержащие признаки административного правонарушения, ответственность за которые предусмотрена статьей 15.15.6 Кодекса Российской Федерации об административных правонарушениях.

4. ПРЕДЛОЖЕНИЯ

По итогам рассмотрения Контрольно-счетным органом Мотыгинского района годового отчета об исполнении бюджета Южно-Енисейского сельсовета за 2022 год сформулированы следующие предложения:

1. Южно-Енисейскому сельсовету

Повышение качества планирования бюджета через обеспечение надежного прогноза доходов бюджетной системы. Увеличение доходного потенциала налоговой системы и повышение уровня собственных доходов бюджета сельсовета через :

- проведение оценки эффективности льгот, предоставленных отдельным категориям налогоплательщиков;

- работу межведомственных комиссий по ликвидации неплатежей в местный бюджет, по контролю за поступлением доходов от сдачи в аренду имущества, составляющего казну сельских поселений (за исключением земельных участков);

Совершенствование процесса организации исполнения местного бюджета и формирования бюджетной отчетности об исполнении местного бюджета через:

- ежедневный мониторинг поступлений собственных доходов в местный бюджет;

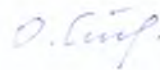
- ведение реестра расходных обязательств сельсовета;
- эффективное управление единым счетом местного бюджета; составление и предоставление отчетов об исполнении бюджета; обеспечение гласности и открытости информации и др.

2. Главному администратору бюджетных средств

принять меры по устранению недостатков и нарушений, допущенных при составлении годовой бюджетной отчетности, выявленных Контрольно-счетным органом Мотыгинского района в ходе внешней проверки бюджетной отчетности

за 2022 год, и их недопущение в будущих отчетных периодах.

Председатель
Контрольно-счетного
органа Мотыгинского района



О.Л. Стаценко